



Rapportage
januari t/m juli 2015

Inhoudsopgave

1. Inleiding	2
2. Aanmeldingen bij CoMensha	4
2.1. Aanmeldingen in de periode 1 januari t/m 31 juli 2015	4
2.2. Aanmeldingen per categorie	4
2.2.1. Toename van aantal aanmeldingen per categorie gedurende 2015	5
2.2.2. Vergelijking van aanmeldingen ontvangen in 2014 en 2015	6
2.3. Aanmelders	7
2.4. Aard en omvang slachtoffers van mensenhandel in Nederland.....	7
2.4.1. Meest voorkomende nationaliteit slachtoffers.....	8
2.4.2. Meest voorkomende nationaliteit slachtoffers uitgesplitst naar geslacht	9
2.4.3. Meest voorkomende nationaliteit slachtoffers uitgesplitst naar geslacht en 18+/18-	11
2.4.4. Leeftijdsgroepen.....	11
2.4.5. Kinderen	12
2.4.6. Sectoren van uitbuiting	13
2.4.7. Sectoren van uitbuiting uitgesplitst naar geslacht en 18+/18-	15
2.4.8. Slachtoffers van loverboytechnieken	16
3. Registratie en opvang	18
3.1. Bemiddeling van aanmeldingen met opvangverzoek	18
3.2. Meest voorkomende nationaliteiten van cliënten met een opvangverzoek	19
3.3. Plaatsingslijst.....	20
4. Registratie, informatie en advies	21
5. Niet-cliëntgebonden informatie- en adviesvragen	22
BIJLAGEN	23
Bijlage 1a: Overzicht nationaliteiten uitgesplitst naar geslacht	23
Bijlage 1b: Overzicht nationaliteiten van vrouwen onderverdeeld naar minder- /meerderjarigheid.....	24
Bijlage 1c: Overzicht nationaliteiten van mannen onderverdeeld naar minder- /meerderjarigheid.....	26
Bijlage 2: Leeftijden; uitgesplitst naar geslacht	27
Bijlage 3: Nationaliteiten van cliënten met een 1 ^e opvangverzoek.....	28
Bijlage 4: Overzicht Aanmelders.....	29
Colofon	32

1. Inleiding

Eén van de kerntaken van CoMensha is het registreren van (mogelijke) slachtoffers van mensenhandel in Nederland. Met deze registratiegegevens wil CoMensha inzicht geven in de aard en omvang van het slachtofferschap van mensenhandel in Nederland en met dat doel is deze rapportage opgesteld.

CoMensha rapporteert daarnaast, in opdracht van het Ministerie van Veiligheid en Justitie, jaarlijks haar bevindingen aan de Nationaal Rapporteur Mensenhandel en Seksueel Geweld tegen Kinderen met als doel een bijdrage te leveren aan het voorkomen van mensenhandel.

CoMensha is een tweedelijnsorganisatie en is voor het ontvangen van aanmeldingen van (mogelijke) slachtoffers afhankelijk van o.a. opsporingsdiensten, advocatuur en hulpverlening. Zonder de hulp van de aanmelders zou CoMensha niet in staat zijn om de situatie van mensenhandel in Nederland op de huidige manier weer te geven.

CoMensha is zich ervan bewust dat slechts een deel van alle slachtoffers bij haar bekend is; niet alle slachtoffers worden gemeld en niet alle slachtoffers worden geïdentificeerd. Deze rapportage geeft dus een beeld van de (mogelijke) slachtoffers die bij CoMensha zijn gemeld en geeft (helaas) dus geen compleet beeld van de gehele groep slachtoffers van mensenhandel in Nederland. CoMensha streeft er uiteraard naar om alle organisaties die met (mogelijke) slachtoffers in contact komen, te laten melden bij CoMensha zodat er een vollediger weergave van de gehele groep slachtoffers in Nederland gegeven kan worden. Daarnaast is het goed om te weten dat sommige instanties per kwartaal melden, andere per half jaar of per jaar én dat bepaalde data dynamisch zijn. De cijfers in deze rapportage zijn dus niet zonder meer per maand op te tellen en te extrapoleren naar bijvoorbeeld een jaar. Terughoudendheid m.b.t. het trekken van conclusies op basis van deze rapportage is van belang.

In haar rapportages spreekt CoMensha over '(mogelijk) slachtofferschap'. De reden hiervoor is dat het niet makkelijk is om te bepalen aan welke criteria een persoon moet voldoen om als 'echt' slachtoffer aangemerkt te worden. Het is bijvoorbeeld bijna niet mogelijk om dit af te laten hangen van een veroordeling van een verdachte, want vaak lukt het niet om een verdachte op te sporen en ook durven of willen sommige slachtoffers geen aangifte te doen. CoMensha is van mening dat het ontbreken van een B8.3, aangifte of veroordeling in een mensenhandelzaak niet automatisch betekent dat er geen sprake is van slachtofferschap. Het gaat vaak om 'zachte' informatie bij de inschatting van slachtofferschap; een bepaalde combinatie van signalen die, los van elkaar, niets met slachtofferschap te maken hoeven hebben, vormen in combinatie soms juist een sterke aanwijzing. Professionals weten door hun ervaring met mogelijke slachtoffers welke combinatie wel en niet in de richting van mensenhandel kunnen wijzen.

Ter wille van de leesbaarheid zal in het vervolg van deze rapportage gesproken worden over 'slachtoffers' en 'slachtofferschap' i.p.v. (mogelijke) slachtoffers en (mogelijk) slachtofferschap.

Voor u ligt een rapportage over de periode januari t/m juli 2015.

In deze rapportage kunt u onder andere lezen over het aantal aanmeldingen dat CoMensha in deze periode heeft ontvangen, om wat voor soort aanmelding het ging, wie de aanmelders waren, welke nationaliteiten en welke leeftijd de slachtoffers hebben en of het mannen of vrouwen betreft. Ook de sector van uitbuiting komt aan bod en er wordt ingegaan op slachtoffers van loverboytechnieken. Bij bepaalde onderwerpen wordt teruggeblikt naar dezelfde periode in 2014.

De cijfers in deze rapportage zijn gebaseerd op nieuwe meldingen van slachtoffers in de periode 1 januari t/m 31 juli 2015. Meldingen van vóór januari 2015 die nu nog in behandeling zijn, worden niet in deze rapportage vermeld.

Wij danken alle melders voor hun meldingen.

Het cijfermateriaal uit deze rapportage mag gebruikt worden onder vermelding van de bron.

2. Aanmeldingen bij CoMensha

2.1. Aanmeldingen in de periode 1 januari t/m 31 juli 2015

In de periode januari t/m juli 2015 heeft CoMensha 678 (nieuwe) aanmeldingen ontvangen. Dat zijn 202 aanmeldingen meer dan vermeld in de voorgaande rapportage (over de periode 1 januari t/m mei 2015).

In 546 keer van de gevallen betrof het een vrouw en 132 keer een man. 145 van hen zijn minderjarig (22 jongens, 123 meisjes).

Aantal aanmeldingen	Mannen				Vrouwen				Totaal
	Totaal	18-	18+	Onb.	Totaal	18-	18+	Onb.	
2015	132	22	78	32	546	123	398	25	678
2014	134	29	96	9	577	91	467	19	711

Tabel 1: Aantal aanmeldingen in de periode 1 januari t/m 31 juli 2014 en 1 januari t/m 31 juli 2015 uitgesplitst naar geslacht en meerder- en minderjarigheid

In dezelfde periode van 2014 lag dit aantal op 711 aanmeldingen (577 vrouwen, 134 mannen en 120 minderjarigen). Zie de tabel hierboven.

In vergelijking met dezelfde periode van vorig jaar zijn er dus 33 aanmeldingen minder ontvangen. Dit wordt voornamelijk veroorzaakt door een afname in het aantal aanmeldingen van meerderjarige vrouwelijke slachtoffers. De reden voor de afname van deze groep slachtoffers is niet bekend.

2.2. Aanmeldingen per categorie

CoMensha maakt bij de registratie van slachtoffers gebruik van een onderverdeling die gebaseerd is op haar drie kerntaken: registratie, coördinatie van opvang en hulpverlening en het geven van informatie en advies.

- Registratie: Aanmeldingen van slachtoffers die geregistreerd worden om een beeld te krijgen van de aard en omvang van de groep slachtoffers, maar die geen hulp- of adviesaanvraag hebben.
- Registratie en opvang: Aanmeldingen van slachtoffers die een opvangplaats nodig hebben. CoMensha bemiddelt in het vinden van een plek en coördineert de begeleiding.
- Registratie, informatie en advies: Aanmeldingen van slachtoffers met een hulpvraag op het gebied van bijvoorbeeld psychosociale of juridische ondersteuning. Het betreft hier cliënten die niet in de opvang verblijven en zelfstandig of bij vrienden wonen. CoMensha bemiddelt naar een regiocoördinator of doet zelf de regiocoördinatie.

Categorie aanmelding	Mannen			Vrouwen			Totaal
	18-	18+	Leeftijd onbekend	18-	18+	Leeftijd onbekend	
Registratie	22	45	32	114	276	22	511
Registratie en opvang	0	18	0	0	73		91
Informatie en advies	0	15	0	9	49	3	76
Totaal	22	78	32	123	398	25	678

Tabel 2: Aantal aanmeldingen in de periode 1 januari t/m 31 juli 2015 uitgesplitst naar categorie aanmelding, geslacht en meerder-/ minderjarigheid

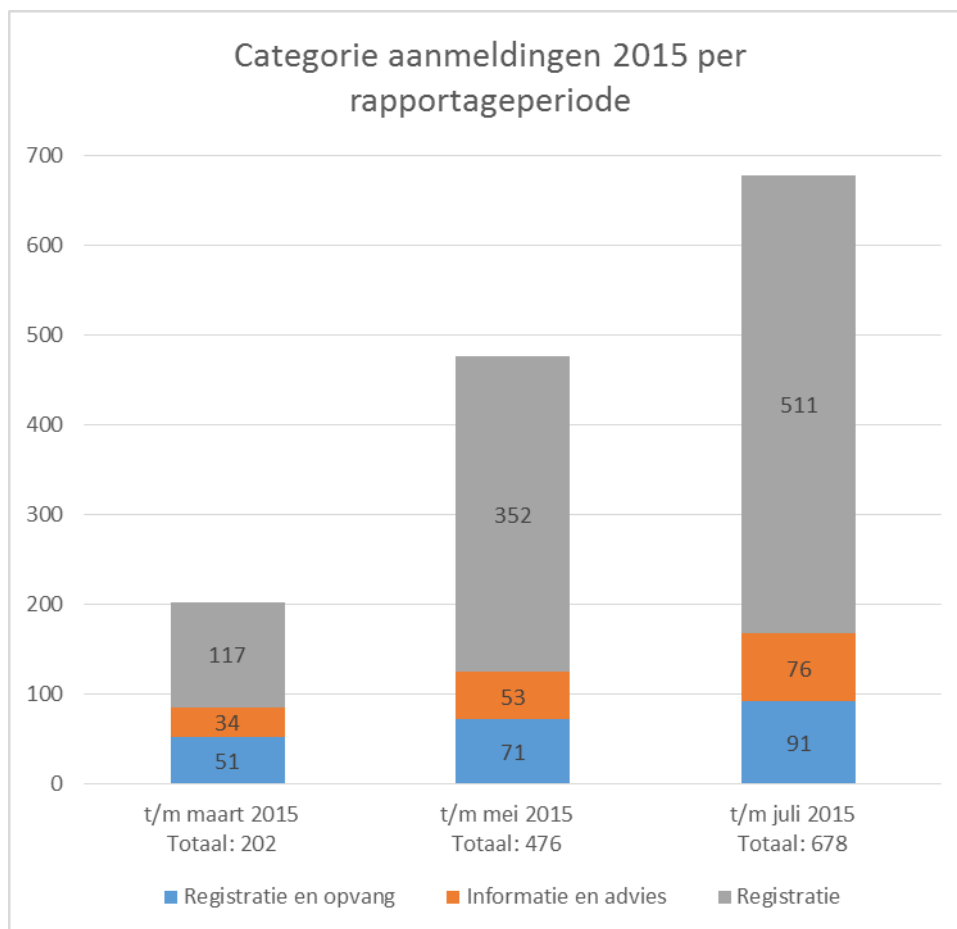
Uit voorgaande tabel is op te maken dat het merendeel (ca 75%) van de aanmeldingen een aanmelding ter registratie betreft. Het aandeel van de aanmeldingen t.b.v. registratie en opvang en t.b.v. informatie en advies is kleiner (ca 13% en ca 11%). Ondanks het geringere aantal, vragen de aanmeldingen t.b.v. registratie en opvang en t.b.v. informatie en advies meer tijd van de helpdesk dan de registratie-aanmeldingen.

Hierbij dient opgemerkt te worden dat de categorie aanmelding dynamisch is. CoMensha heeft bijvoorbeeld te maken met situaties waarin voor een slachtoffer dat ter registratie aangemeld is op een later tijdstip alsnog een opvangverzoek wordt ingediend. Dat betekent dat het betreffende dossier verandert van 'registratiedossier' naar een 'registratie en opvangdossier'. Dit heeft gevolgen voor de conclusies die op basis van bovenstaande tabel getrokken kunnen worden.

2.2.1. Toename van aantal aanmeldingen per categorie gedurende 2015

In onderstaande grafiek is de toename van het aantal aanmeldingen per categorie gedurende 2015 te zien.

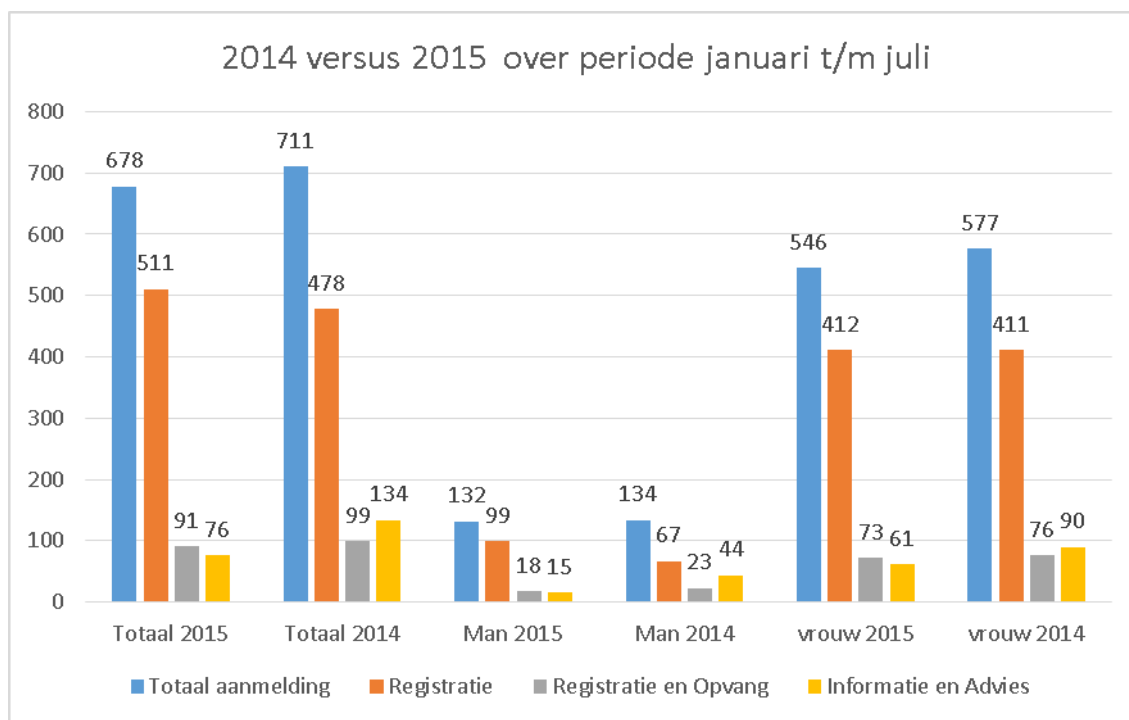
De categorie aanmeldingen ter registratie neemt het snelst toe, gevolgd door aanmeldingen voor registratie en opvang en aanmeldingen voor informatie en advies.



Grafiek 1: Toename van aantal aanmeldingen per categorie aanmelding gedurende 2015

2.2.2. Vergelijking van aanmeldingen ontvangen in 2014 en 2015

Nu duidelijk is wat het aantal aanmeldingen in totaal en per categorie is, rijst de vraag hoe deze aantallen zich verhouden tot dezelfde periode van vorig jaar. Onderstaande grafiek geeft hier inzicht in.

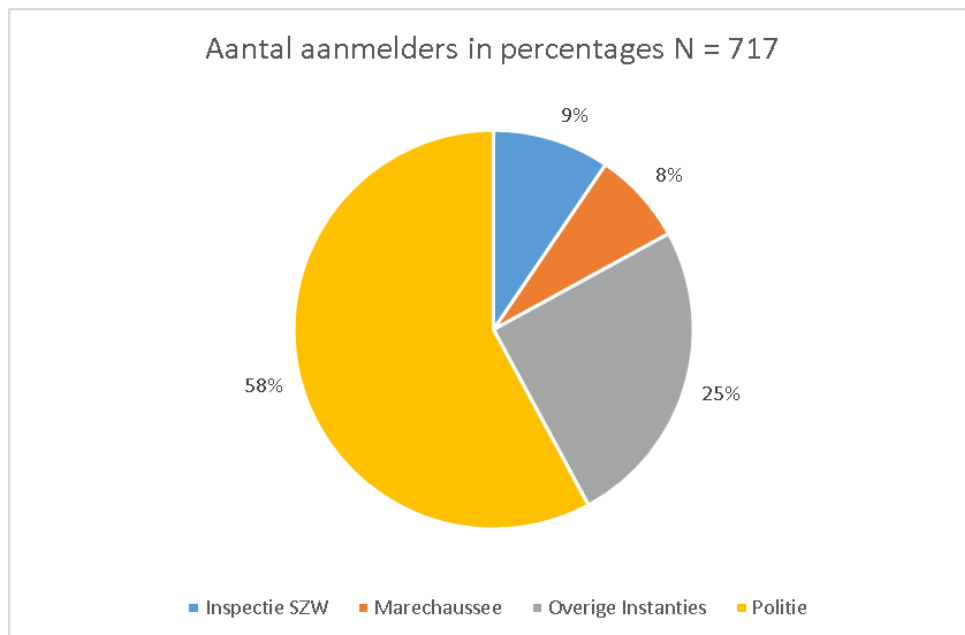


Grafiek 2: Vergelijking van de categorieën aanmeldingen ontvangen in de periode 1 januari t/m 31 juli 2014 en 2015 uitgesplitst naar geslacht

De grafiek laat zien dat er in de periode t/m juli 2015, zoals gezegd, 33 aanmeldingen minder zijn ontvangen in vergelijking met dezelfde periode vorig jaar en dat de afname te wijten is aan het lagere aantal aanmeldingen voor informatie en advies. Er zijn namelijk 58 aanmeldingen minder ontvangen voor informatie en advies. Zowel in de groep mannelijke slachtoffers als in de groep vrouwelijke slachtoffers is deze afname 29 aanmeldingen. Daarnaast is er een kleine afname (van 8 aanmeldingen) te zien in het aantal aanmeldingen t.b.v. opvang en registratie. In vergelijking met 2014 zijn er 5 aanmeldingen minder ontvangen t.b.v. opvang en registratie van een mannelijk slachtoffer (van 23 naar 18) en 3 aanmeldingen minder t.b.v. een vrouwelijk slachtoffer (van 76 naar 73). Er is toename (van 33 aanmeldingen) te zien in het aantal aanmeldingen t.b.v. registratie. In vergelijking met 2014 is er een toename van 32 aanmeldingen (van 67 naar 99) te zien t.b.v. een mannelijk slachtoffer en een toename van 1 aanmelding (van 411 naar 412) t.b.v. een vrouwelijk slachtoffer.

2.3. Aanmelders

CoMensha registreert ook de organisaties die slachtoffers van mensenhandel melden. Zie onderstaand cirkeldiagram.



Afbeelding 1¹: Aanmelders in percentages; periode 1 januari t/m 31 juli 2015

Zoals uit het cirkeldiagram is op te maken, is politie verantwoordelijk voor 58% van de meldingen, KMar voor 8%, ISZW voor 9% en overige organisaties voor 25%. De politie en de KMar hebben een meldplicht richting CoMensha, die geregeld is in het Politiebesluit. Daardoor zijn over het algemeen veel van de meldingen afkomstig van politie en KMar.

In totaal hebben de aanmelders 717 keer een melding gedaan. Dit is een hoger getal dan de eerder genoemde 678 en wordt verklaard door het feit dat een slachtoffer door meerdere instanties aangemeld kan worden.

Deze rapportage bespreekt 678 unieke slachtoffers; 33 van hen zijn een tweede keer aangemeld en drie van hen zijn drie keer aangemeld.

Zie bijlage 4 voor een nadere specificatie van het aantal meldingen per aanmelder per geografisch gebied.

2.4. Aard en omvang slachtoffers van mensenhandel in Nederland

Dit onderdeel gaat nader in op de kenmerken van de slachtoffers. Gaat het om mannen of vrouwen; welke nationaliteit hebben ze; zijn ze minder- of meerderjarig; in welke sectoren zijn ze uitgebuit; hoeveel slachtoffers hebben kinderen; en hoeveel slachtoffers hebben met loverboytechnieken te maken gehad?

¹ Toelichting: De categorie Politie bestaat uit: nationale politie, vreemdelingenpolitie, recherche en landelijke Eenheid. De categorie Overige instanties bevat o.a.: vrouwen- en maatschappelijke (beschermd) opvanginstellingen, hulpverlening voor jongeren, buitenlanders-/vluchtelingen-/asielorganisaties, maatschappelijke dienstverlening, regiocoördinatoren en advocatuur.

2.4.1. Meest voorkomende nationaliteit slachtoffers

Van de 678 slachtoffers die in de periode van januari t/m juli 2015 zijn aangemeld, hebben de meeste slachtoffers de Nederlandse nationaliteit, gevolgd door de Bulgaarse, Roemeense, Nigeriaanse en Poolse nationaliteit.

Deze nationaliteiten staan al een aantal jaar in de top 5 van aangemelde nationaliteiten.

Dat is terug te zien in de grafiek met de top 5 van nationaliteiten in 2014 (in de periode van jan-juli 2014). Daar staat eveneens de Nederlandse nationaliteit op positie 1, gevolgd door de Roemeense, Hongaarse, Bulgaarse en Poolse/Filipijnse nationaliteit.

Er zijn ook veranderingen te zien in de top 5 van nationaliteiten. De Filipijnse nationaliteit is uit de top 5 verdwenen (dat deze nationaliteit in 2014 de top 5 stond, had te maken met een grote zaak met veel Filipijnse slachtoffers). Daarnaast is de Hongaarse nationaliteit niet meer in de top 5 van 2015 terug te vinden. Dit is bijzonder, aangezien de Hongaarse nationaliteit al jaren een plek heeft in de top 5. Het is daarom interessant om in de gaten te houden of deze ontwikkeling zich gedurende het jaar doorzet.

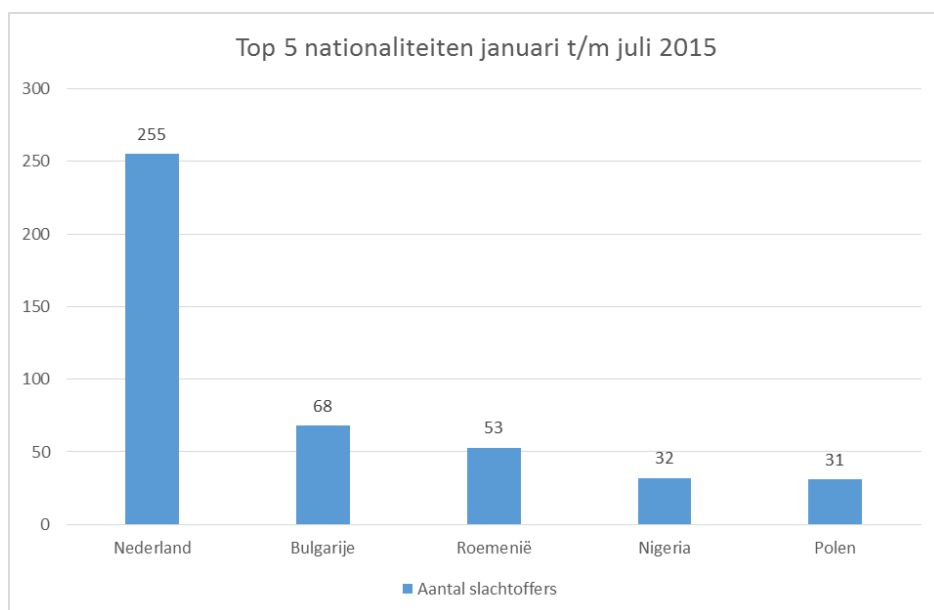
Het aantal aanmeldingen van slachtoffers met een Roemeense nationaliteit is, in vergelijking met 2014, afgenomen van 93 naar 53; het aantal aanmeldingen van slachtoffers met een Bulgaarse nationaliteit is toegenomen van 54 naar 68 slachtoffers en het aantal aanmeldingen van slachtoffers met een Poolse nationaliteit is afgenomen van 53 naar 31.

Verder is opvallend dat het aantal aanmeldingen van slachtoffers met een Nederlandse nationaliteit flink hoger is in vergelijking met vorig jaar (255 in 2015 t.o.v. 179 in 2014).

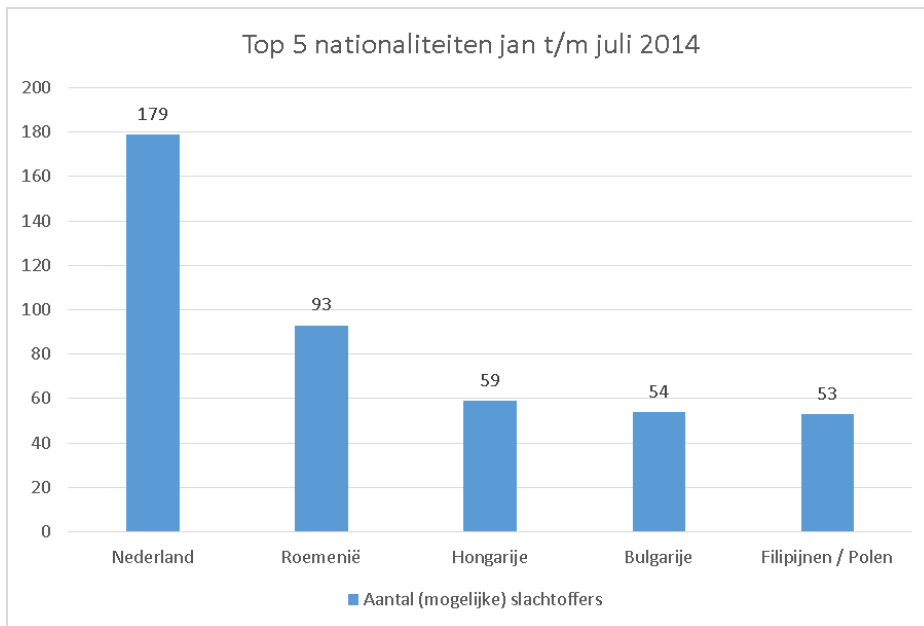
Vermoedelijk is dit te verklaren door de activiteiten van CoMensha om aanmeldingen eerder te ontvangen (d.w.z. gedurende het jaar i.p.v. aan het einde van het jaar).

Tot slot is in de grafieken te zien dat de Nigeriaanse nationaliteit is teruggekeerd in de top 5 met 32 aanmeldingen.

Aangezien de gegevens waarop deze rapportage gebaseerd is, dynamisch zijn, kunnen er op dit moment nog geen conclusies aan bovenstaande ontwikkelingen verbonden worden.



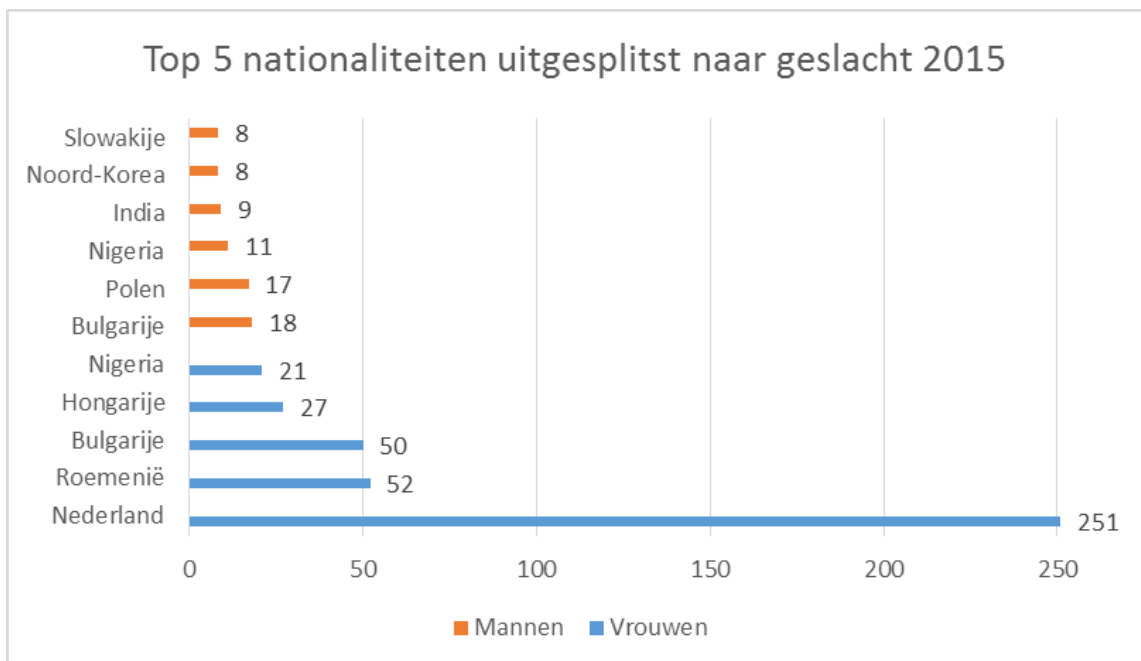
Grafiek 3: Top 5 van nationaliteiten van slachtoffers aangemeld in de periode januari t/m juli 2015



Grafiek 4: Top 5 van nationaliteiten van slachtoffers aangemeld in de periode januari t/m juli 2014

2.4.2. Meest voorkomende nationaliteit slachtoffers uitgesplitst naar geslacht

Wanneer de nationaliteiten van de aangemelde slachtoffers uitgesplitst worden naar geslacht, ontstaat de volgende top 5 (het totaal aantal aangemelde vrouwen t/m juli 2015 is 546; het totaal aantal mannen is 132):



Grafiek 5: Top 5 van nationaliteiten van slachtoffers uitgesplitst naar geslacht; aangemeld in de periode januari t/m juli 2015

Uit de grafiek is af te leiden dat van alle aanmeldingen die een vrouw betreffen, het in bijna de helft van de gevallen gaat om een vrouw met een Nederlandse nationaliteit.

Ook laat bovenstaande grafiek zien dat, ondanks dat de nationaliteit niet in de algemene top 5 (grafiek 3) voorkomt, er aanmeldingen zijn ontvangen van Hongaarse slachtoffers; dit betreffen bijna allemaal vrouwen.

Bij de mannelijke slachtoffers valt de Noord-Koreaanse nationaliteit op. Deze nationaliteit komt normaliter niet vaak voor bij de aanmeldingen van slachtoffers. Dat deze nationaliteit hier nu vermeld staat, heeft te maken met een zaak met meerdere Noord-Koreaanse slachtoffers.

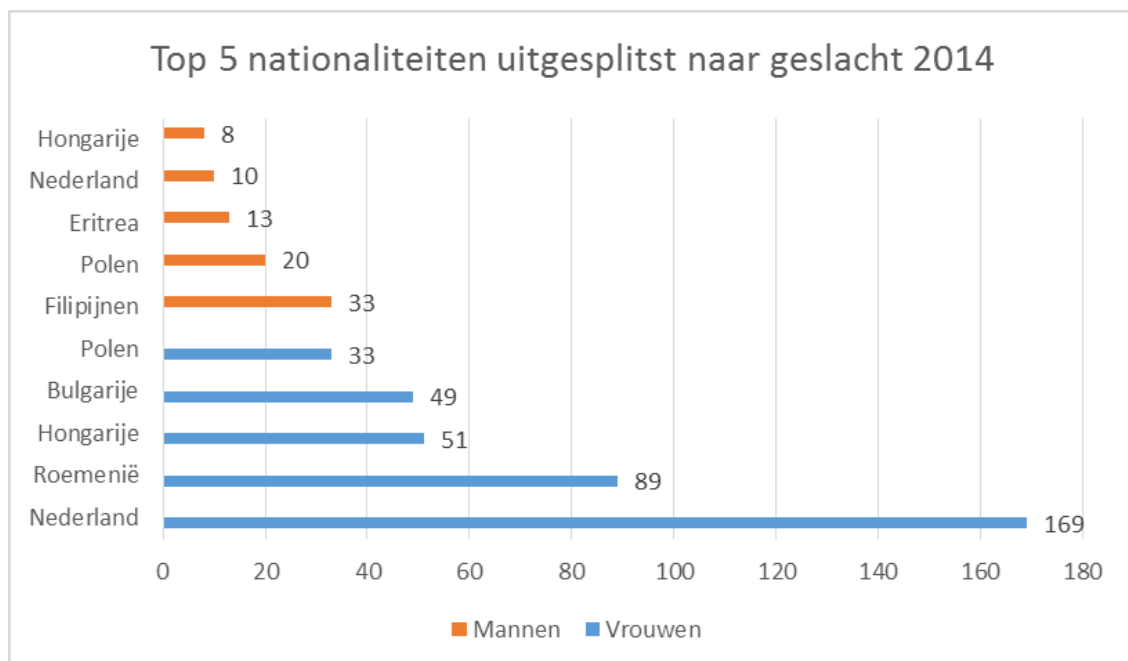
Wanneer grafiek 5 vergeleken wordt met grafiek 3, is te zien dat bijna alle aanmeldingen van slachtoffers met een Roemeense nationaliteit, vrouwen betreft en dat het merendeel van de aangemelde Bulgaarse slachtoffers eveneens vrouwelijk is.

Ook is zichtbaar dat er meer mannen met de Poolse nationaliteit zijn aangemeld dan vrouwen en dat de Bulgaarse en Nigeriaanse nationaliteit zowel in de top 5 van mannen als in de top 5 van vrouwen terugkomt.

Bij vergelijking van de grafiek met de top 5 van nationaliteiten uitgesplitst naar geslacht met dezelfde grafiek over de periode van vorig jaar, (zie afbeelding hieronder) valt op dat het aantal aanmeldingen van Nederlandse vrouwen is toegenomen van 169 naar 251 en dat het aantal aanmeldingen van Roemeense en Hongaarse vrouwen is afgenomen (van 89 naar 52 en van 51 naar 27). Het aantal aanmeldingen van Bulgaarse vrouwen is ongeveer gelijk gebleven (van 49 naar 50). De Poolse nationaliteit is uit de top 5 van aanmeldingen van vrouwelijke slachtoffers verdwenen (van 33 naar 14 aanmeldingen).

De nationaliteiten uit de top 5 van 2014 van de mannelijke slachtoffers zijn, op de Poolse nationaliteit na, niet terug te vinden in de top 5 van 2015. Zoals eerder vermeld wordt de aanwezigheid van Filipijnse mannelijke slachtoffers in deze top 5 verklaard door een zaak met veel slachtoffers met deze nationaliteit.

Zie bijlage 1a, b en c voor meer informatie over de aangemelde nationaliteiten.



Grafiek 6: Top 5 van nationaliteiten van slachtoffers uitgesplitst naar geslacht; aangemeld in de periode januari t/m juli 2014

2.4.3. Meest voorkomende nationaliteit slachtoffers uitgesplitst naar geslacht en 18+/18-

Als de aangemelden uitgesplitst worden naar geslacht en nationaliteit en vervolgens naar minder- en meerderjarigheid, resulteert dat in onderstaande tabellen.

Vrouwen

Nationaliteit	18+	Nationaliteit	18-
Nederland	165	Nederland	85
Roemenië	50	Eritrea	8
Bulgarije	39	Vietnam	7
Hongarije	25	Afghanistan	6
Nigeria	20	Somalië	4

Tabel 3: Meest voorkomende nationaliteiten onder vrouwen uitgesplitst naar 18+ en 18-; aangemeld in de periode 1 januari t/m 31 juli 2015

Mannen

Nationaliteit	18+	Nationaliteit	18-
Nigeria	11	Afghanistan	6
India	9	Vietnam	4
Noord-Korea	8	Eritrea	3
Slowakije	8	Uganda	2
Polen	6		

Tabel 4: meest voorkomende nationaliteiten onder mannen uitgesplitst naar 18+ en 18-; aangemeld in de periode 1 januari t/m 31 juli 2015

Bij de aangemelde vrouwen blijkt dat zowel bij minder- als bij meerderjarige vrouwen de Nederlandse nationaliteit het meest voorkomt en dat deze nationaliteit veel vaker wordt aangemeld dan de andere nationaliteiten.

De top 5 van meerderjarige vrouwen komt verder bijna helemaal overeen met de top 5 van vrouwen (minder- en meerderjarig samen); alleen de Poolse nationaliteit is vervangen door de Nigeriaanse nationaliteit.

Bij de mannen zijn de aantallen aangemelden per nationaliteit minder uiteenlopend.

Opvallend is de afwezigheid van de Nederlandse nationaliteit (in de periode januari t/m juli zijn er in totaal 4 Nederlandse mannelijke slachtoffers aangemeld).

Bij de minderjarige slachtoffers van mensenhandel valt ten slotte op dat, in tegenstelling tot de groep meerderjarige slachtoffers, de Midden- en Oost-Europese landen niet tot nauwelijks vertegenwoordigd zijn.

In de tabellen is gekozen voor maximaal 5 nationaliteiten met per categorie meer dan 1 aangemelde. Vandaar dat er voor de minderjarige mannen geen top 5 is weergegeven. Zie bijlage 1b en 1c voor een specificatie van de meest voorkomende nationaliteiten uitgesplitst naar geslacht en minder- en meerderjarigheid.

2.4.4. Leeftijdsgroepen

Naast minder- of meerderjarigheid registreert CoMensha ook de geboortedatum van de slachtoffers. Hiermee kan CoMensha een overzicht geven van de leeftijdssamenstelling van de aangemelde groep slachtoffers.

Onderstaande tabel gaat dieper in op de leeftijd van de slachtoffers door de aangemelden onder te verdelen in leeftijdscategorieën.

De categorieën zijn gekozen op basis van de praktijk in opvanginstellingen. Over het algemeen gaan de 15- t/m 17-jarigen naar jeugdopvanginstellingen, de 18 t/m 20-jarigen kunnen een beroep doen op jongerenopvanginstellingen.

De groep 21- t/m 23-jarigen kreeg een lagere uitkering en kon daardoor niet op alle opvangplekken terecht (omdat de eigen bijdrage niet betaald kan worden) en de slachtoffers vanaf 24 jaar krijgen een hogere uitkering waardoor het financiële aspect een minder grote rol speelt bij het plaatsen van de cliënt in de opvang².

Leeftijdscategorie	Mannen	Vrouwen	Totaal
t/m 14 jaar	5	25	30
15 t/m 17 jaar	17	98	115
18 t/m 20 jaar	5	96	101
21 t/m 23 jaar	13	89	102
24 t/m 30 jaar	22	115	137
31 t/m 40 jaar	25	71	96
41 +	13	27	40
Onbekend	32	25	57
Totaal	132	546	678

Tabel 5: Aanmeldingen uitgesplitst naar geslacht en leeftijdscategorieën; aangemeld in de periode 1 januari t/m 31 juli 2015

Opvallend is het aantal minderjarigen tot en met 14 jaar. Deze hele jonge slachtoffers zijn aangemeld door de politie, een regiocoördinator en twee opvanginstellingen.

Verder is te zien dat er ongeveer evenveel slachtoffers in de leeftijd van 15 t/m 17, 18 t/m 20 en 21 t/m 23 jaar zijn aangemeld.

De leeftijdscategorieën 24 t/m 30 jaar en 31 t/m 40 jaar omvatten meer jaren dan de voorgaande categorieën. Daarom zijn de aantallen in de categorieën niet zomaar met elkaar te vergelijken.

Zie bijlage 2 voor een uitsplitsing naar geslacht en leeftijd.

2.4.5. Kinderen

Een aantal van de slachtoffers dat wordt aangemeld, heeft ook kinderen. Meestal zijn de kinderen bij de ouder(s) in Nederland of nog in het land van herkomst en in een enkele keer verblijven de kinderen elders in Nederland (d.w.z. niet bij de aangemelde ouder).

Er zijn 77 slachtoffers met kinderen aangemeld bij CoMensha; 28 slachtoffers hebben hun kinderen bij zich, 14 slachtoffers hebben kinderen elders in Nederland, 2 slachtoffers hebben kinderen zowel in land van herkomst als in Nederland en 33 slachtoffers hebben kinderen in land van herkomst (zie tweede kolom).

Het totaal aantal kinderen dat de slachtoffers hebben, is te lezen in de tabel (kolom 3). Van 16 ouders is echter onbekend om hoeveel kinderen het gaat. Van 3 van deze cliënten weten we wel dat het kind/ de kinderen bij cliënt zelf verblijven, van 3 andere cliënten weten we dat het kind/ de kinderen elders in Nederland zijn en van 10 cliënten weten we dat het kind/de kinderen in land van herkomst verblijven.

Voor zover bij ons bekend, zijn er dus minimaal 122 kinderen³ met een ouder die slachtoffer mensenhandel is. Dat komt neer op ca 1,6 kind per ouder.

² Inmiddels zijn deze groepen gewijzigd naar '18 t/m 21' en '21 en ouder' en zijn ook de hoogtes van de uitkeringen veranderd. Het bovenstaande onderscheid in leeftijdscategorieën is daarom voor de opvangmogelijkheden wat minder relevant geworden.

³ Zoals aangegeven, is het aantal kinderen van enkele slachtoffers onbekend. In deze gevallen is uitgegaan van 1 kind per ouder. Het werkelijke aantal kinderen kan dus hoger liggen.

	Totaal aantal cliënten	Aantal kinderen	Bij aantal cliënten
Bij (vermoedelijk) slachtoffer	28	41	25
		Onbekend (≥ 3)	3
Elders in Nederland	14	21	11
		Onbekend (≥ 3)	3
Zowel in Nederland als in land van herkomst	2	4	2
In land van herkomst	33	40	23
		Onbekend (≥ 10)	10
Totaal	77	≥ 122	77

Tabel 6: Aantal slachtoffers met kinderen aangemeld in de periode 1 januari t/m 31 juli 2015

2.4.6. Sectoren van uitbuiting

Naast geslacht, nationaliteit en leeftijd registreert CoMensha ook de sector waarin een slachtoffer wordt uitgebuit. In onderstaand cirkeldiagram wordt een overzicht getoond van de sectoren van uitbuiting.

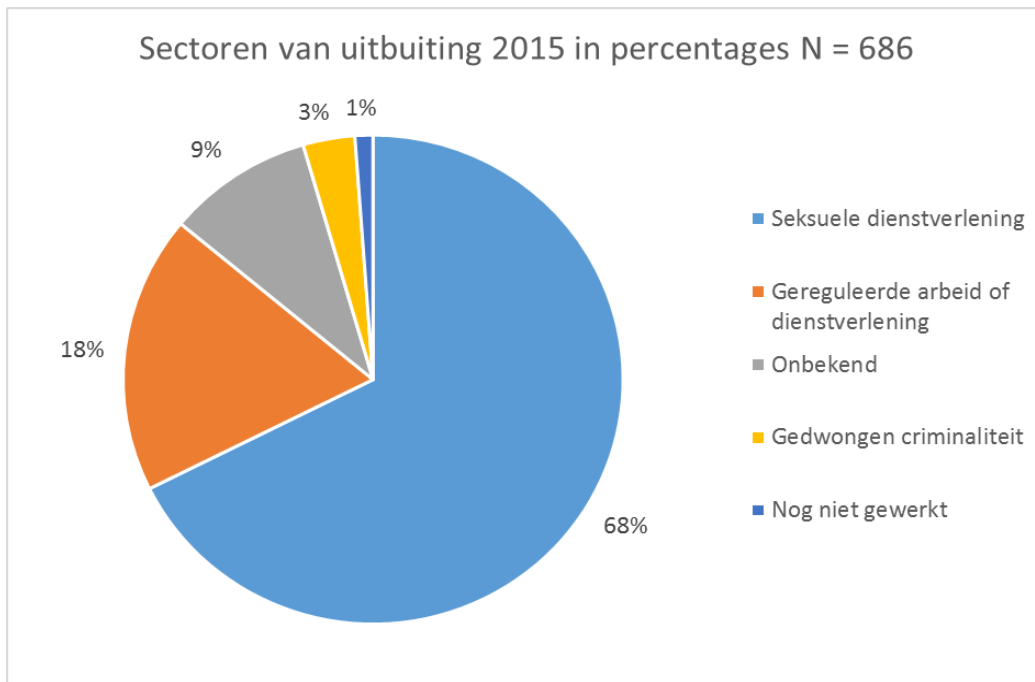
Zoals uit het cirkeldiagram is op te maken, heeft CoMensha 686 keer een sector geregistreerd. Dit is een hoger getal dan de eerder genoemde 678 aanmeldingen en wordt verklaard door het feit dat een slachtoffer in meerdere sectoren uitgebuit kan worden.

Gedurende de rapportageperiode zijn 8 slachtoffers in meerdere sectoren uitgebuit. Het betreft 5 vrouwen die zowel in de sector "seksuele dienstverlening" als ook in de sector "gedwongen criminaliteit" zijn uitgebuit; 2 vrouwen die in de sector "gereguleerde arbeid" én "seksuele dienstverlening" zijn uitgebuit en 1 vrouw die twee keer in de sector "seksuele dienstverlening" is uitgebuit.

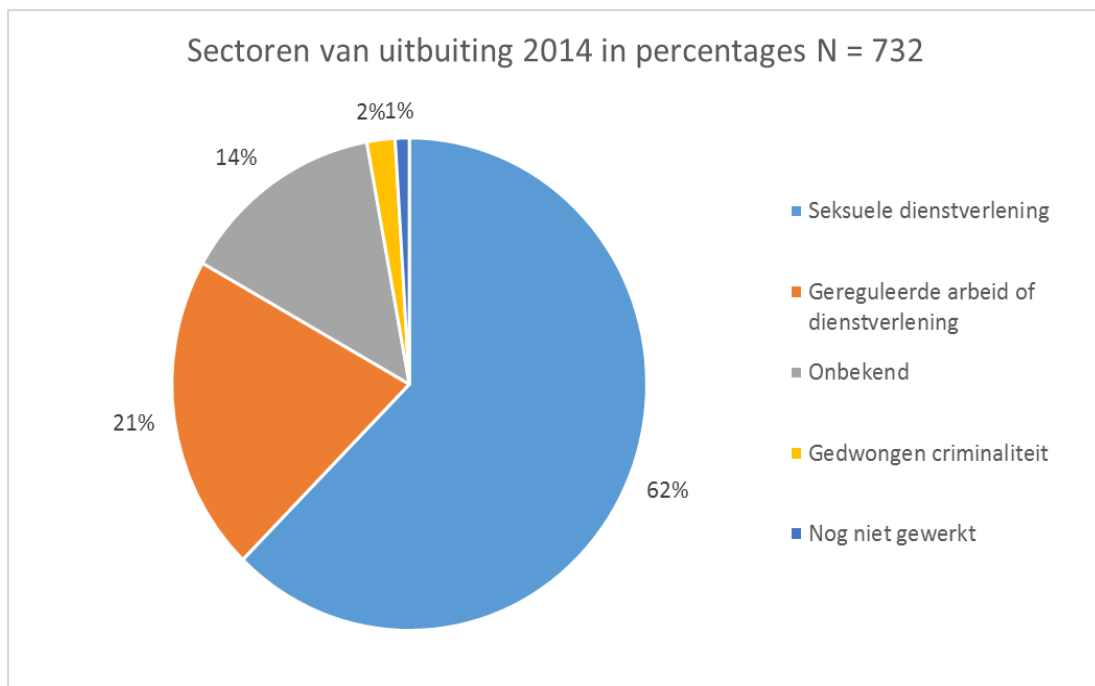
Voor dezelfde periode in 2014 gaat het om 711 aanmeldingen waarvan in 21 slachtoffers in meerdere sectoren zijn uitgebuit. Het aantal keer dat een sector is geregistreerd komt daarmee dus op 732.

De grootste groep slachtoffers, namelijk 68%, is uitgebuit in de seksuele dienstverlening. Dit beeld komt overeen met voorgaande jaren, hoewel er in vergelijking met dezelfde periode van vorig jaar een toename van 6% is.

Er zijn in 2015 minder zaken aangemeld waarvan de sector 'onbekend' is. Waarschijnlijk is dit het resultaat van de activiteiten van CoMensha om aanmelders te stimuleren om zo volledig mogelijk aan te melden.



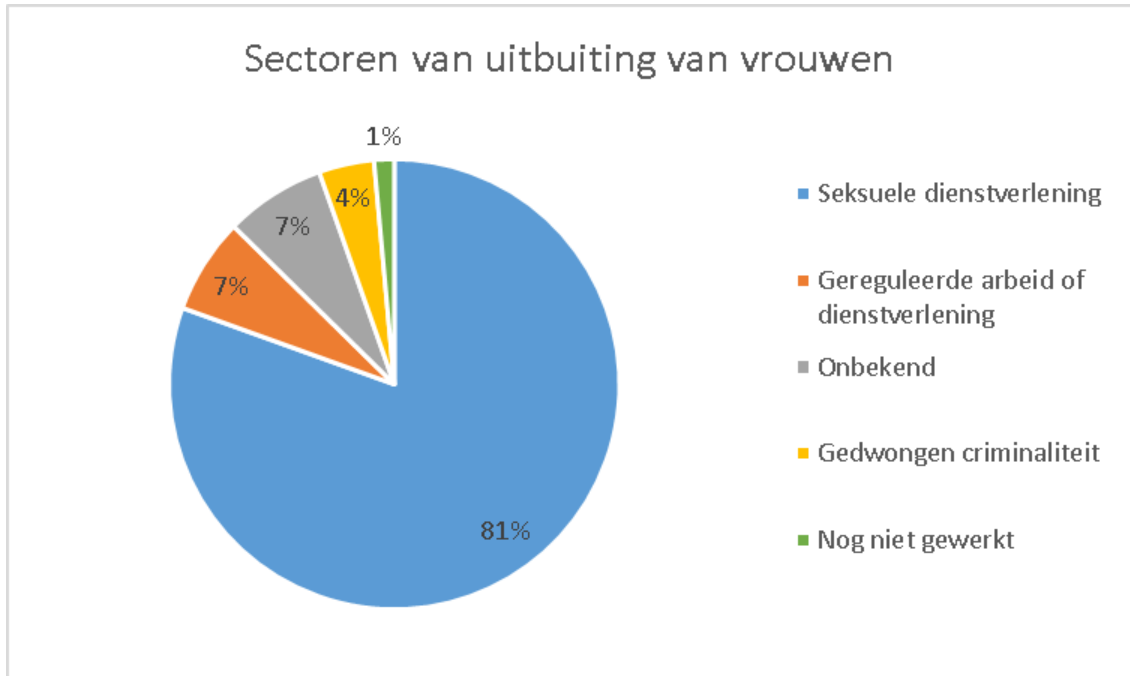
Afbeelding 2: Sector van uitbuiting in percentages in de periode van 1 januari t/m 31 juli 2015



Afbeelding 3: Sector van uitbuiting in percentages in de periode van 1 januari t/m 31 juli 2014

2.4.7. Sectoren van uitbuiting uitgesplitst naar geslacht en 18+/18-

Een onderverdeling van de aanmeldingen naar geslacht en vervolgens naar sector van uitbuiting⁴ en minder- en meerderjarigheid, geeft de volgende afbeeldingen en tabellen.

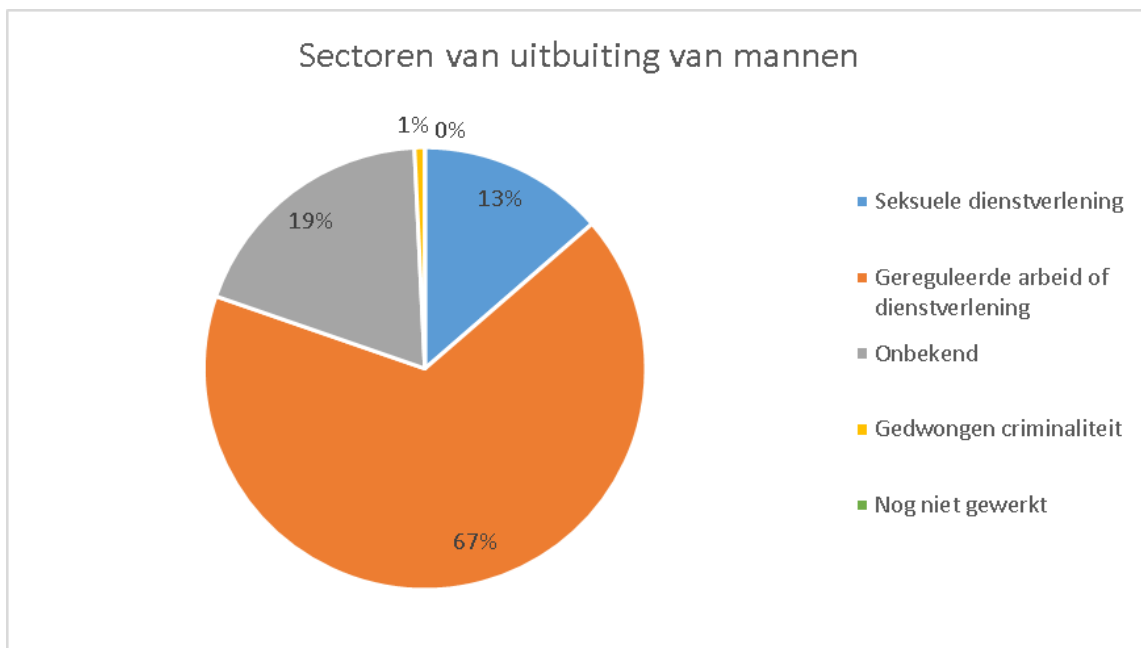


Afbeelding 4: Sectoren van uitbuiting van vrouwen in percentages; van aanmeldingen in de periode januari t/m 31 juli 2015

Leeftijd vrouwen	Seksuele dienstverlening	Gereguleerde arbeid of dienstverlening	Gedwongen criminaliteit	Nog niet gewerkt	Onbekend
18-	86	1	1	4	31
18+	357	16	20	4	9
Onbekend	3	21	1	0	0
Totaal	446	38	22	8	40

Tabel 7: Sectoren van uitbuiting van vrouwen onderverdeeld naar minder- en meerderjarigheid; van aanmeldingen in de periode januari t/m 31 juli 2015

⁴ In deze tabellen wordt opnieuw uitgegaan het het aantal gemelde sectoren. Omdat acht vrouwen in twee sectoren zijn uitgebuit, komt het totaal aantal sectoren bij de vrouwen uit op 554 (ipv 546).



Afbeelding 5: Sectoren van uitbuiting van mannen in percentages; van aanmeldingen in de periode januari t/m 31 juli 2015

Leeftijd mannen	Seksuele dienstverlening	Gereguleerde arbeid of dienstverlening	Gedwongen criminaliteit	Nog niet gewerkt	Onbekend
18-	1	0	0	0	21
18+	17	56	1	0	4
Onbekend	0	32	0	0	0
Totaal	18	88	1	0	25

Grafiek 8: Sector van uitbuiting bij mannen, uitgesplitst naar minder- en meerderjarigheid; aangemeld in de periode januari t/m 31 juli 2015

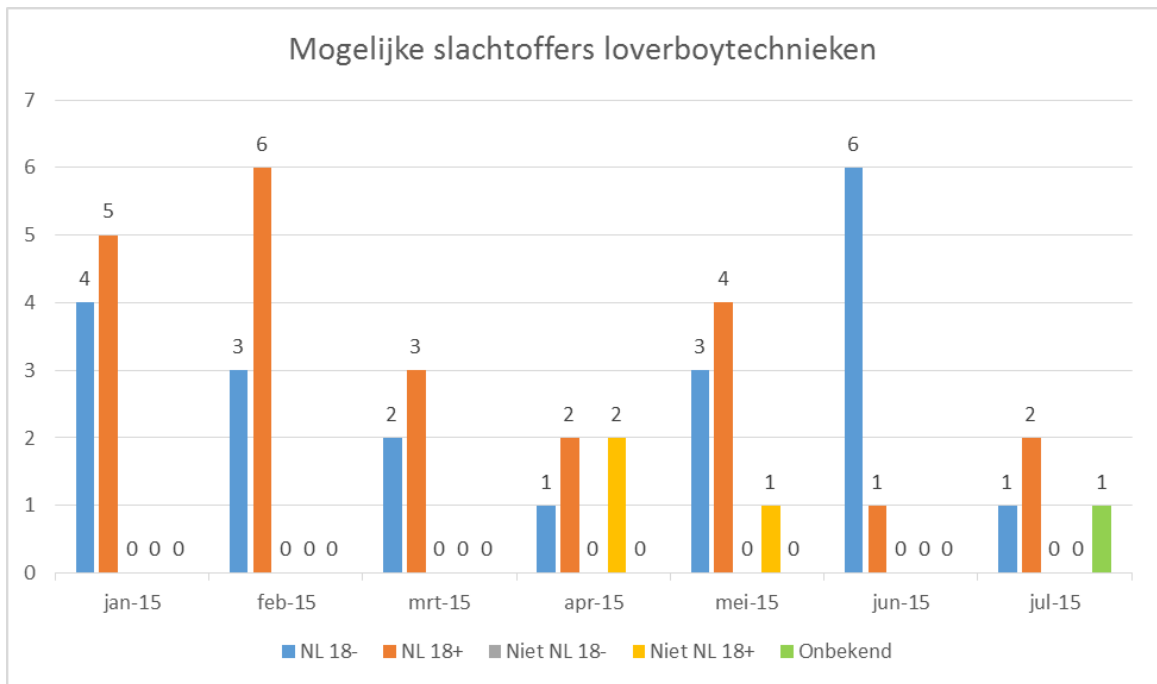
Uit de grafieken is op te maken dat vrouwen met name worden uitgebuit in de seksuele dienstverlening (81%; 446 meldingen), 7% heeft te maken gehad met uitbuiting in de sector gereguleerde arbeid of dienstverlening, 4% met gedwongen criminaliteit en 1% heeft nog niet gewerkt.

Bij mannen ligt de verdeling tussen seksuele dienstverlening en gereguleerde arbeid of dienstverlening anders dan bij de vrouwen. De meest voorkomende sector bij de mannen is de gereguleerde arbeid of dienstverlening (67%). Minder mannen zijn uitgebuit in de seksuele dienstverlening (13%) en een nog kleiner aantal mannen heeft te maken gehad met gedwongen criminaliteit (1%).

2.4.8. Slachtoffers van loverboytechnieken

CoMensha beschouwt loverboys als mensenhandelaren en daarom schaar CoMensha slachtoffers van loverboys onder de groep slachtoffers van mensenhandel. Het gaat bij slachtoffers van mensenhandel dus niet zozeer om een aparte vorm van mensenhandel als wel om een andere manier van werven/ misleiden van slachtoffers.

Echter, omdat er veel interesse is in slachtoffers van loverboys is de volgende tabel samengesteld.



Grafiek 7: Aantal aangemelden van slachtoffers van loverboytechnieken; aangemeld in de periode 1 januari t/m 31 juli 2015

In de periode van 1 januari tot en met 31 juli 2015 zijn 47 slachtoffers van mensenhandel bij CoMensha aangemeld waarbij sprake is van het gebruik van loverboytechnieken. Het betreft allemaal vrouwelijke slachtoffers. Van dit aantal hebben 44 slachtoffers de Nederlandse nationaliteit.

In dezelfde periode van vorig jaar zijn 91 slachtoffers aangemeld waarbij sprake was van het gebruik van loverboytechnieken, daarvan hadden 82 slachtoffers de Nederlandse nationaliteit. Er is dus een afname te constateren m.b.t. deze aangemelden; dit verschil wordt zeer waarschijnlijk verklaard door het feit dat enkele anmelders hun informatie nog naar CoMensha moeten verzenden.

3. Registratie en opvang

Zoals eerder aangegeven, maakt CoMensha onderscheid in drie soorten aanmeldingen. Naast 'aanmeldingen ter registratie' en 'aanmeldingen ter registratie, informatie en advies', zijn er ook 'aanmeldingen ter registratie en opvang'.

Wanneer CoMensha een aanmeldingen ter registratie en opvang m.b.t. een meerderjarig slachtoffer met recht op verblijf in Nederland ontvangt, dan wordt de aanmelding niet alleen geregistreerd, maar ook bemiddeld naar een opvanginstelling. Hiervoor maakt CoMensha gebruik van haar plaatsingsbevoegdheid voor de Categoriele Opvang voor Slachtoffers van Mensenhandel (COSM) en van haar contacten met vrouwenopvang- en maatschappelijke opvanginstellingen.

3.1. Bemiddeling van aanmeldingen met opvangverzoek

Van de 678 aanmeldingen van slachtoffers die CoMensha in de eerste 7 maanden van 2015 heeft ontvangen, hadden 91 slachtoffers een verzoek voor (eerste) opvang⁵. Van deze opvangverzoeken zijn er 64 bemiddeld naar de COSM's en 6 naar de vrouwen- of maatschappelijke opvang, ook wel reguliere opvang genoemd. 5 slachtoffers zijn eerst op een noodbed geplaatst.

14 slachtoffers zien af van opvang; o.a. omdat zij niet akkoord kunnen gaan met de regels in de opvang, besluiten toch niet de opvang in te willen en/of niet meer bereikbaar zijn voor hulpverlening om een plaatsing te realiseren. Vanwege de decentralisatie en de daaruit voortvloeiende afspraken heeft CoMensha daarnaast een aantal Nederlandse cliënten doorverwezen naar een zorgcoördinator en/of Veilig Thuis⁶. In deze gevallen was er dus geen opvang via CoMensha meer nodig.

Tot slot zijn twee slachtoffers nog niet ingestroomd. Zij doorlopen allebei een asielprocedure en hebben daardoor bij de intake bij de politie geen B8.3 bedenktijd aangeboden gekregen. Zonder een B8.3(-bedenktijd) kan een slachtoffer in principe niet instromen in een COSM en/of een vrouwenopvang- of maatschappelijke opvanginstelling (reguliere opvang). Deze slachtoffers moeten dus eerst wachten op intrekking van hun asielprocedure.

1^e opvang januari t/m juli 2015			
	Vrouwen	Mannen	Totaal
COSM	50	14	64
Reguliere opvang	3	3	6
Noodbed	5	0	5
Geen opvang meer nodig	13	1	14
Nog niet ingestroomd	2	0	2
Totaal	73	18	91

Tabel 9: Aantal verzoeken voor eerste opvang ontvangen in de periode 1 januari t/m 31 juli 2015

⁵ CoMensha maakt onderscheid tussen 'eerste opvang-verzoeken' en 'vervolg-opvangverzoeken'. Een eerste opvang-verzoek betreft de eerste plaatsing in een opvang. Een vervolg-opvangverzoek houdt in dat een slachtoffer van een opvanginstelling voor kortdurend verblijf, doorgeplaatst wil worden naar een instelling waar hij/zij langere periode kan verblijven om begeleiding te ontvangen.

⁶ Veilig Thuis is het advies- en meldpunt huiselijk geweld en kindermishandeling. Dit zijn regionale organisaties waar slachtoffers, daders en omstanders terecht kunnen voor deskundige hulp en advies. (Bron: <http://www.vooreenveiligthuis.nl/veilig-thuis>)

3.2. Meest voorkomende nationaliteiten van cliënten met een opvangverzoek

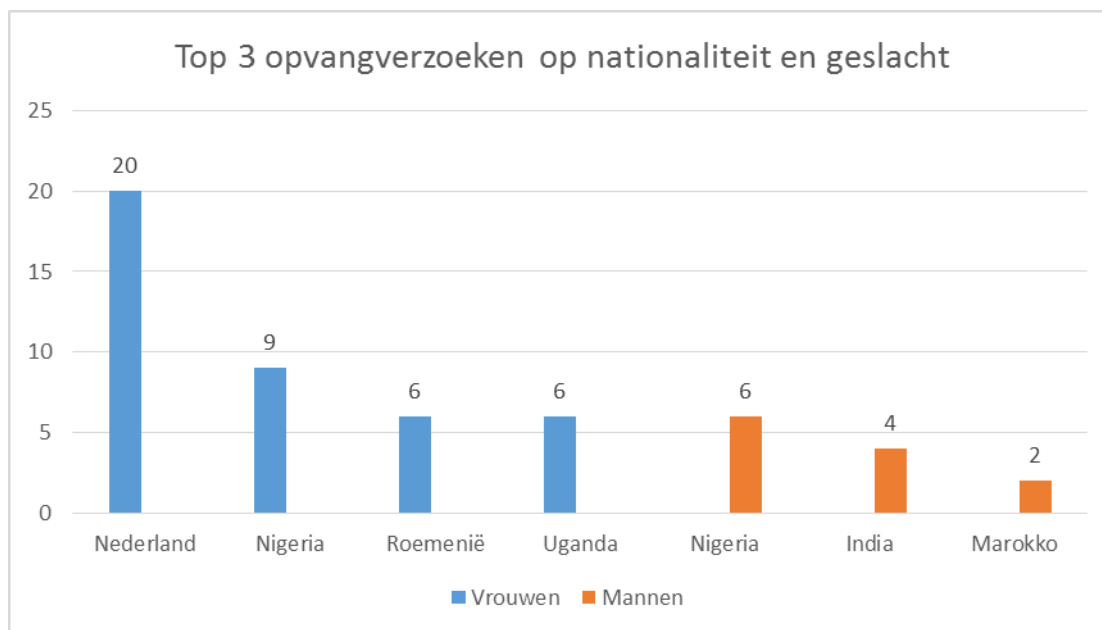
In de periode januari tot en met juli 2015 komen de meeste opvangverzoeken (20) van vrouwen met de Nederlandse nationaliteit. Vrouwen met een Nigeriaanse nationaliteit komen op de tweede plaats (9 verzoeken), gevolgd door vrouwen met een Roemeense en Ugandese nationaliteit (6 verzoeken).

De Nederlandse, Nigeriaanse en Roemeense nationaliteit komen ook voor in de top 5 van aanmeldingen naar geslacht en nationaliteit (§2.4.2).

De Ugandese nationaliteit springt in onderstaande tabel in het oog; van de 8 aanmeldingen van vrouwelijke slachtoffers met de Ugandese nationaliteit (zie bijlage 1a), hebben 6 een opvangverzoek; dit in tegenstelling tot de mannelijke Ugandese slachtoffers. Het is niet duidelijk wat hieraan ten grondslag ligt.

Bij de mannen komen de meeste opvangverzoeken van Nigeriaanse slachtoffers gevolgd door Indiase en Marokkaanse slachtoffers. Dit beeld wijkt af van de top 5 van aanmeldingen in §2.4.2, maar het gaat hier dan ook om kleinere aantallen.

Zie bijlage 3 voor meer informatie over de meest voorkomende nationaliteiten van cliënten met een opvangverzoek.



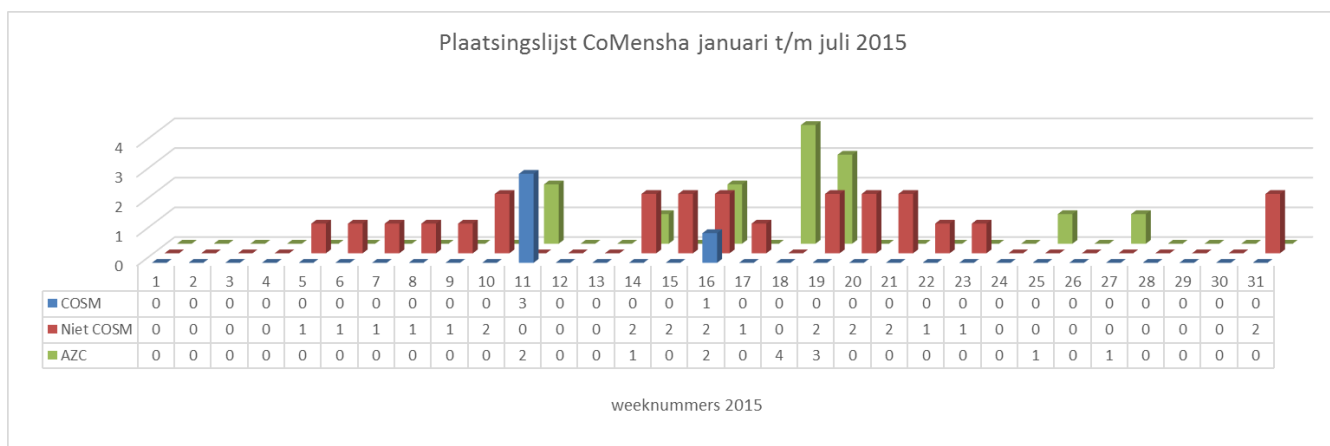
Grafiek 8: Top 3 opvangverzoeken op basis van nationaliteit en uitgesplitst naar geslacht over de periode 1 januari t/m 31 juli 2015

3.3. Plaatsingslijst

CoMensha houdt een zogenaamde plaatsingslijst bij. Hierop staan de slachtoffers met een opvangverzoek (en een behoefte aan deskundige hulpverlening) die niet direct geplaatst kunnen worden, omdat geschikte opvang, in een COSM of andere opvang, nog niet beschikbaar is.

Er wordt onderscheid gemaakt in drie categorieën slachtoffers:

1. slachtoffers die voldoen aan de voorwaarden voor plaatsing in een COSM.
2. slachtoffers die niet voldoen aan de voorwaarden voor plaatsing in een COSM
3. slachtoffers die in een AZC verblijven. Deze mensen hebben opvang, alleen is deze opvang niet specifiek gericht op slachtoffers van mensenhandel. Afhankelijk van hun B8.3-status komen zij wel of niet voor plaatsing in een COSM in aanmerking.



Grafiek 9: Plaatsingslijst 2015, week 1 t/m 31

Uit de grafiek is op te maken dat er vanaf week 5 sprake was van een plaatsingslijst bestaande uit één persoon die niet in de COSM terecht kon. In week 11 is er een plaatsingslijst van 3 slachtoffers die voldoen aan de criteria voor opname in de COSM en van 2 slachtoffers die op een AZC verblijven. Deze rapportageperiode sluit af met twee mensen op de plaatsingslijst.

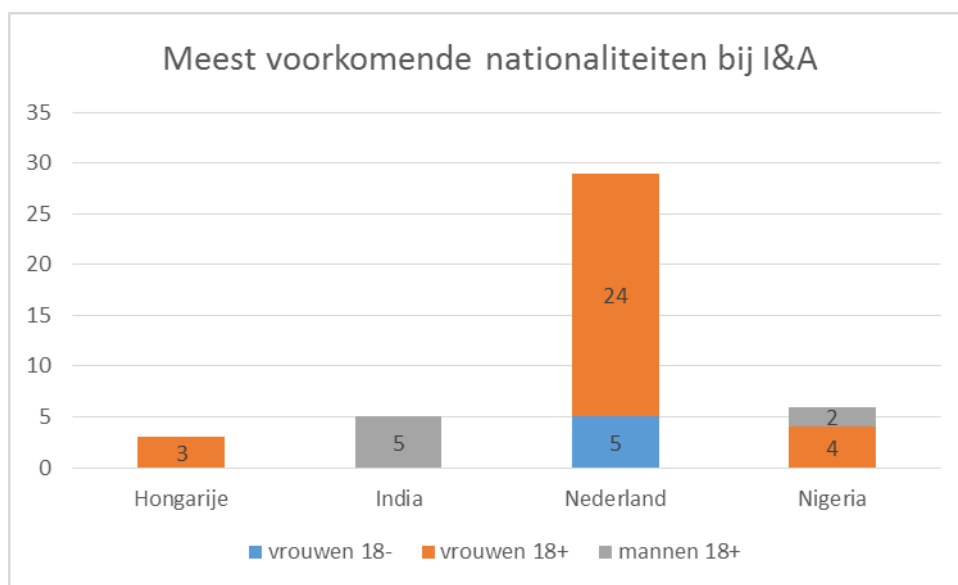
Een kanttekening is hier op zijn plaats: De plaatsingslijst geeft de stand van zaken per week weer. Wanneer er binnen een week een persoon in een opvang is geplaatst (-1 op de plaatsingslijst) en er een nieuw persoon voor opvang is aangemeld (die niet direct geplaatst kan worden en dus +1 op de plaatsingslijst), dan is dat niet zichtbaar in de plaatsingslijst. De plaatsingslijst geeft dus de som weer van het aantal nog niet gerealiseerde opvangverzoeken min het aantal gerealiseerde plaatsingen.

4. Registratie, informatie en advies

De laatste categorie van meldingen is de categorie 'aanmeldingen ter registratie, informatie en advies'.

Dit zijn meldingen van slachtoffers mensenhandel die geen opvangverzoek hebben, maar wel een andere vraag. Het kan dan bijvoorbeeld gaan om een vraag m.b.t. het zoeken van ambulante hulpverlening of het inschakelen van een advocaat.

Wanneer een slachtoffer zich bevindt in een regio waar zorgcoördinatie is, legt CoMensha contact tussen het slachtoffer en de zorgcoördinator. Wanneer er geen zorgcoördinatie is in de regio waar het slachtoffer verblijft, gaat CoMensha op zoek naar een instantie die het slachtoffer verder kan helpen.



Grafiek 10: Meest voorkomende nationaliteiten bij meldingen ter registratie, informatie en advies, uitgesplitst naar geslacht en leeftijd, aangemeld in de periode januari t/m juli 2015

Zoals vermeld heeft CoMensha in de periode januari t/m juli 2015 76 meldingen ter registratie, informatie en advies ontvangen.

Uit bovenstaande grafiek blijkt dat ruim een derde van deze verzoeken afkomstig was van een Nederlands slachtoffer. Dat lijkt ook enigszins voor de hand te liggen omdat Nederlandse slachtoffers vaker beschikken over een eigen woonruimte of familie en vrienden hebben waar ze terecht kunnen en zodoende geen beroep hoeven doen op opvang.

5. Niet-cliëntgebonden informatie- en adviesvragen

Naast de aanmeldingen van slachtoffers ontvangt CoMensha ook andere meldingen en vragen aan de Helpdesk.

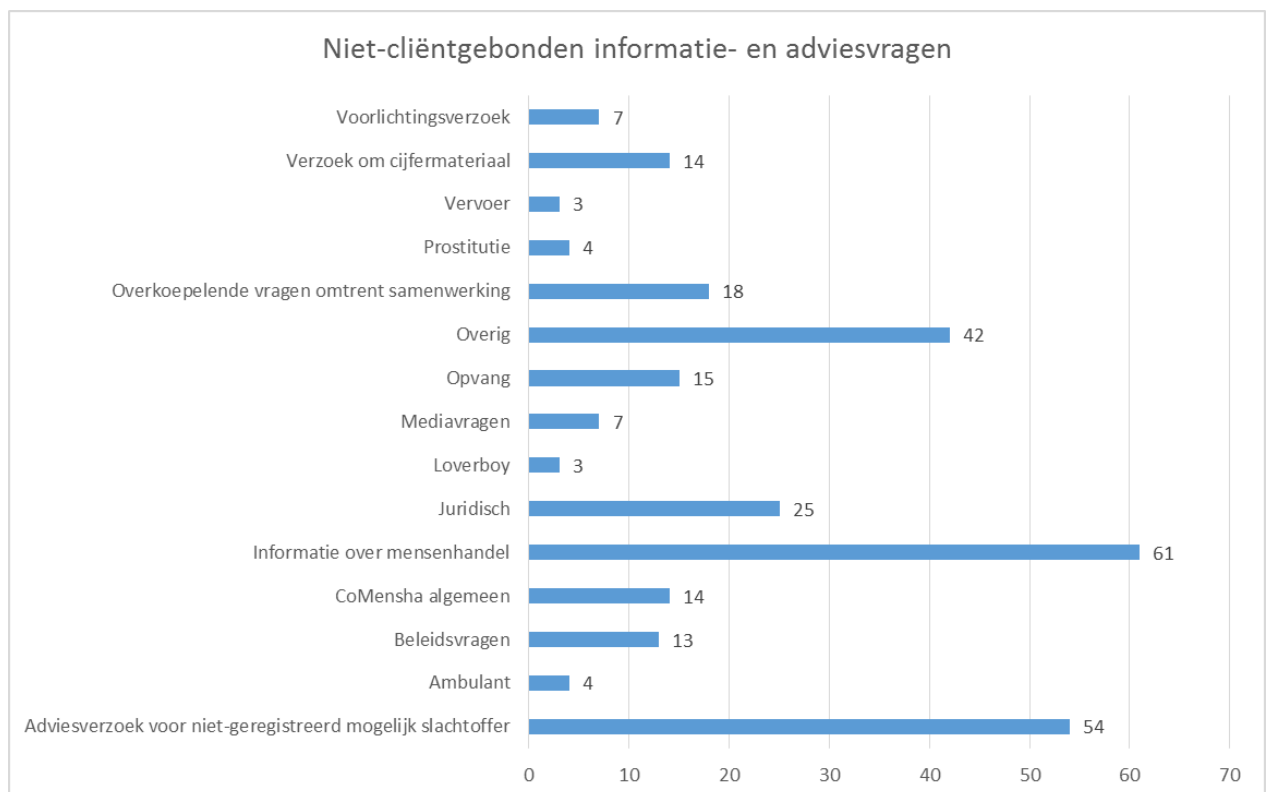
Het gaat dan bijvoorbeeld om adviesvragen m.b.t. een niet-geregistreerd (mogelijk) slachtoffer of vragen omtrent mensenhandel, zoals het verschil tussen mensenhandel en slecht werkgeverschap en/of huiselijk geweld.

In totaal zijn er 293 meldingen en vragen bij de Helpdesk binnen gekomen.

Het zijn veelal particulieren en hulpverlenende instanties die de Helpdesk benaderen voor advies en/of overleg m.b.t. eventueel slachtofferschap en bestaande mogelijkheden om iets aan de situatie te veranderen. Onderstaande grafiek laat zien dat de Helpdesk in de periode januari t/m juli 2015 54 vragen heeft ontvangen m.b.t. een niet-geregistreerd (mogelijk) slachtoffer. Daarnaast is te zien dat er dikwijls informatie over mensenhandel verstrekt wordt (61 vragen). Dit laatste gebeurt veelal aan studenten met vragen over mensenhandel i.v.m. afstudeeropdrachten.

Verder wordt CoMensha met enige regelmaat benaderd met vragen over o.a. juridische zaken, opvangmogelijkheden en cijfermateriaal.

De grafiek geeft geen inzicht in de tijdsinvestering per vraag. Sommige vragen kunnen afgehandeld worden door een passende doorverwijzing te doen; andere vragen zijn arbeidsintensiever, omdat er bijvoorbeeld opvang gezocht moet worden voor een persoon die in latere instantie geen slachtoffer van mensenhandel blijkt te zijn.



Grafiek 11: Niet-cliëntgebonden informatie- en adviesvragen in de periode januari t/m 31 juli 2015

BIJLAGEN

Bijlage 1a: Overzicht nationaliteiten uitgesplitst naar geslacht

Nationaliteit	Aantal vrouwen	Aantal mannen	Totaal aantal
Afghanistan	6	6	12
Albanië	2	0	2
Armenië	1	0	1
Bangladesh	1	0	1
Benin	1	0	1
Brazilië	5	0	5
Bulgarije	50	18	68
Burundi	2	0	2
China	7	5	12
Colombia	1	2	3
Costa Rica	1	0	1
Duitsland	1	0	1
Ecuador	1	0	1
Egypte	0	1	1
El Salvador	0	1	1
Eritrea	8	3	11
Filipijnen	1	3	4
Ghana	2	0	2
Guatemala	1	0	1
Guinee	4	2	6
Guinee Bissau	1	0	1
Hongarije	27	1	28
India	1	9	10
Indonesië	4	1	5
Irak	3	0	3
Iran	1	0	1
Italië	1	0	1
Ivoorkust	2	1	3
Kameroen	1	2	3
Kenya	1	0	1
Kongo	3	0	3
Kosovo	0	1	1
Kyrgyzstan	1	0	1
Letland	0	1	1
Litouwen	2	0	2
Maleisië	1	0	1
Mali	1	0	1
Marokko	7	5	12
Moldavië	0	1	1
Mongolië	2	0	2

Nederland	251	4	255
Nepal	0	1	1
Nigeria	21	11	32
Noord-Korea	0	8	8
Oekraïne	4	4	8
Onbekend	5	0	5
Peru	1	0	1
Polen	14	17	31
Roemenië	52	1	53
Rusland	3	0	3
Senegal	1	1	2
Sierra Leone	4	0	4
Slowakije	1	8	9
Somalië	5	0	5
Spanje	1	2	3
Sri Lanka	0	1	1
Syrië	1	0	1
Tanzania	1	0	1
Thailand	3	0	3
Tsjechië	2	0	2
Turkije	2	0	2
Uganda	8	5	13
Vietnam	12	6	18
Eindtotaal	546	132	678

Bijlage Tabel 1a: Nationaliteiten van mannen en vrouwen; aangemeld in de periode 1 januari t/m 31 juli 2015

Bijlage 1b: Overzicht nationaliteiten van vrouwen onderverdeeld naar minder-/meerderjarigheid

Nationaliteit Vrouwen	Aantal Vrouwen 18-	Aantal Vrouwen 18+	Aantal vrouwen leeftijd onb.	Totaal aantal vrouwen
Afghanistan	6	0	0	6
Albanië	0	2	0	2
Armenië	0	1	0	1
Bangladesh	1	0	0	1
Benin	1	0	0	1
Duitsland	0	1	0	1
Brazilië	0	4	1	5
Bulgarije	0	39	11	50
Burundi	1	1	0	2
China	1	6	0	7
Colombia	0	1	0	1
Costa Rica	0	1	0	1
Ecuador	0	1	0	1

Eritrea	8	0	0	8
Filipijnen	0	1	0	1
Ghana	0	2	0	2
Guatemala	0	1	0	1
Guinee	1	3	0	4
Guinee Bissau	0	1	0	1
Hongarije	0	25	2	27
India	0	1	0	1
Indonesië	0	2	2	4
Irak	0	3	0	3
Iran	0	1	0	1
Italië	0	1	0	1
Ivoorkust	0	2	0	2
Kameroen	0	1	0	1
Kenya	1	0	0	1
Kongo	0	3	0	3
Kyrgyzstan	0	1	0	1
Litouwen	0	2	0	2
Maleisië	0	1	0	1
Mali	0	1	0	1
Marokko	0	7	0	7
Mongolië	0	2	0	2
Nederland	85	165	1	251
Nigeria	1	20	0	21
Oekraïne	0	4	0	4
Onbekend	2	2	1	5
Peru	0	0	1	1
Polen	2	8	4	14
Roemenië	1	50	1	52
Rusland	0	3	0	3
Senegal	0	1	0	1
Sierra Leone	0	4	0	4
Slowakije	0	1	0	1
Somalië	4	1	0	5
Spanje	0	0	1	1
Syrië	0	1	0	1
Tanzania	0	1	0	1
Thailand	1	2	0	3
Tsjechië	0	2	0	2
Turkije	0	2	0	2
Uganda	0	8	0	8
Vietnam	7	5	0	12
Eindtotaal	123	398	25	546

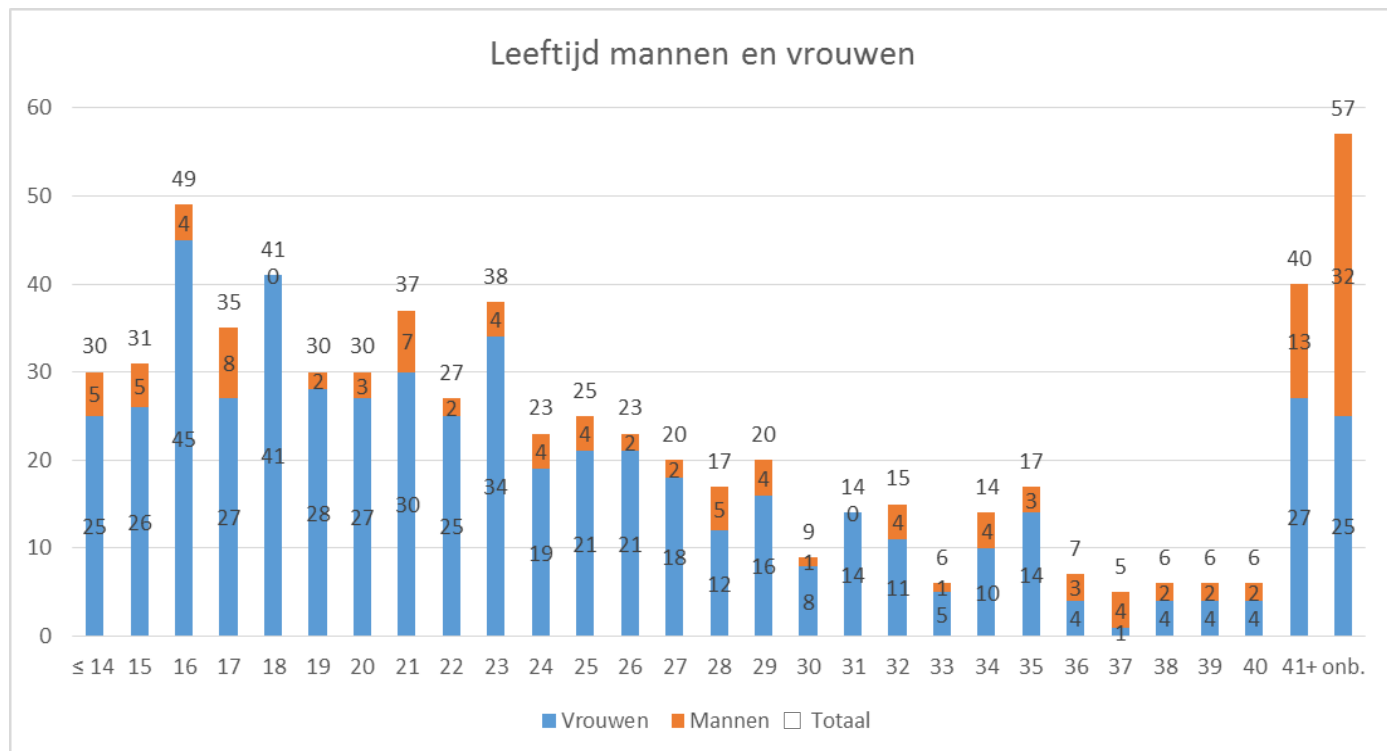
Bijlage Tabel 1b: Nationaliteiten van vrouwen onderverdeeld in minder- en meerderjarig; aangemeld in de periode 1 januari t/m 31 juli 2015

Bijlage 1c: Overzicht nationaliteiten van mannen onderverdeeld naar minder-/meerderjarigheid

Nationaliteit mannen	Aantal mannen 18-	Aantal mannen 18+	Aantal mannen leeftijd onb.	Totaal aantal mannen
Afghanistan	6	0	0	6
Bulgarije	0	2	16	18
China	0	5	0	5
Colombia	0	2	0	2
Egypte	0	1	0	1
El Salvador	0	1	0	1
Eritrea	3	0	0	3
Filipijnen	0	3	0	3
Guinee	1	1	0	2
Hongarije	0	0	1	1
India	0	9	0	9
Indonesië	0	0	1	1
Ivoorkust	1	0	0	1
Kameroen	0	2	0	2
Kosovo	1	0	0	1
Letland	0	1	0	1
Marokko	0	5	0	5
Moldavië	1	0	0	1
Nederland	1	2	1	4
Nepal	1	0	0	1
Nigeria	0	11	0	11
Noord-Korea	0	8	0	8
Oekraïne	1	3	0	4
Polen	0	6	11	17
Roemenië	0	1	0	1
Senegal	0	1	0	1
Slowakije	0	8	0	8
Spanje	0	1	1	2
Sri Lanka	0	1	0	1
Uganda	2	2	1	5
Vietnam	4	2	0	6
Eindtotaal	22	78	32	132

Bijlage Tabel 1c: Nationaliteiten van mannen onderverdeeld in minder- en meerderjarig aangemeld in de periode 1 januari t/m 31 juli 2015

Bijlage 2: Leeftijden; uitgesplitst naar geslacht



Bijlage Tabel 2: Leeftijden van mannen en vrouwen aangemeld in de periode 1 januari t/m 31 juli 2015

Bijlage 3: Nationaliteiten van cliënten met een 1^e opvangverzoek

Vrouw	Aantal opvangverzoeken	Man	Aantal opvangverzoeken
Nederland	20	Nigeria	6
Nigeria	9	India	4
Roemenië	6	Marokko	2
Uganda	6	Nationaliteit 1	1
Bulgarije	5	Nationaliteit 2	1
Marokko	3	Nationaliteit 3	1
Sierra Leone	3	Nationaliteit 4	1
Brazilië	2	Nationaliteit 5	1
China	2	Nationaliteit 6	1
Guinee	2		
Rusland	2		
Albanië	1		
Armenië	1		
Burundi	1		
Costa Rica	1		
Guatemala	1		
Guinee Bissau	1		
Indonesië	1		
Ivoorkust	1		
Kameroen	1		
Kyrgyzstan	1		
Mali	1		
Mongolië	1		
Vietnam	1		
Totaal	73	Totaal	18

Bijlage Tabel 3: Nationaliteiten van cliënten met een 1^e opvangverzoek aangemeld in de periode 1 januari t/m 31 juli 2015

NB: Om traceerbaarheid van aangemelde slachtoffers te vermijden is de nationaliteit van 6 mannen met een opvangverzoek niet opgenomen in bovenstaande tabel.

Bijlage 4: Overzicht Aanmelders

Per 1 januari 2013 is de Nationale Politie van start gegaan. Er zijn 10 politie-eenheden. CoMensha registreert het politie-eenheidgebied van waaruit de cliënt wordt aangemeld. Dit hoeft niet per se door de politie te zijn gedaan; ook andere instanties melden cliënten aan.

CoMensha hanteert de 10 regionale eenheden van de politie als geografische regio's om onderscheid te kunnen maken vanuit welk deel van Nederland de cliënten worden aangemeld.

Politie-eenheden

	10 Geografische Politie-eenheden
1	Noord-Nederland
2	Oost Nederland
3	Midden-Nederland
4	Noord Holland
5	Amsterdam
6	Den Haag
7	Rotterdam
8	Zeeland-West Brabant
9	Oost-Brabant
10	Limburg

Bijlage tabel 4a: Nieuwe politiegebieden per 1 januari 2013

De districten van de KMar en ISZW hebben andere grenzen dan die van de politie. Het is daardoor niet altijd mogelijk om bij aanmeldingen van de KMar en ISZW het juiste gebied binnen de indeling van politie-eenheden te registreren. CoMensha heeft daarom in haar registratie de districten van de KMar en ISZW ook ingevoerd als geografisch gebied van aanmelding. Op deze manier wordt toch inzichtelijk gemaakt in welke regio's de slachtoffers die door de KMar worden aangemeld zijn aangetroffen.

In de volgende tabellen vindt u het overzicht van de KMar districten en de ISZW-districten.

De KMar-districten

1	District Noordoost
2	District Schiphol
3	District West
4	District Zuid

Bijlage tabel 4b: Districten Koninklijke Marechaussee

De ISZW-districten

1	ISZW Arnhem
2.	ISZW Amsterdam
3.	ISZW Den Haag
4.	ISZW Eindhoven

Bijlage tabel 4c: ISZW-districten

Soms worden cliënten door meer dan één instantie aangemeld, bijvoorbeeld door de politie én door een advocaat. CoMensha registreert beide aanmelders in het dossier van de cliënt. In onderstaande tabellen wordt aangegeven door wie cliënten voor de eerste keer zijn aangemeld (1^e aanmelding) en door wie cliënten voor de tweede maal (2^e aanmelding) worden aangemeld. Het betreft hier nieuwe cliënten die in rapportageperiode zijn aangemeld en/of herhaald zijn aangemeld. Zie ook paragraaf 2.3. Aanmelders.

	1^e Aanmeldorganisatie				
Geografisch gebied	Politie	KMar	ISZW	Overig	Totaal
Amsterdam	35			28	63
Den Haag	36		1	2	39
Landelijk					0
Limburg	11			2	13
Midden-Nederland	23			31	54
Noord Holland	14			1	15
Noord-Nederland	18			89	107
Oost Brabant	84			1	85
Oost-Nederland	32		3	5	40
Rotterdam	82			4	86
Zeeland-West Brabant	59				59
KMar regio's					
KMar district Noord-Oost		4			4
KMar district Schiphol		1			1
KMar district West		3			3
KMar district Zuid		46			46
ISZW regio's					
Inspectie SZW Amsterdam			2		2
Inspectie SZW Arnhem			22	1	23
Inspectie SZW Den Haag			37		37
Inspectie SZW Eindhoven				1	1
Internationaal					
Melding vanuit Buitenland					0
Totaal	394	54	65	165	678

Bijlage tabel 5a: overzicht 1^e aanmeldorganisaties van de aanmeldingen ontvangen in de periode van 1 januari t/m 31 juli 2015, uitgesplitst naar geografisch gebied⁷

Mannen en vrouwen	2^e Aanmeldorganisatie				
Geografisch gebied	Politie	KMar	ISZW	Overig	Totaal
Amsterdam	2				2
Den Haag			1		1
Landelijk					0
Limburg	1				1
Midden-Nederland	1				1
Noord Holland					0
Noord-Nederland	8			7	15
Oost Brabant	3			2	5
Oost-Nederland	1			1	2
Rotterdam	2			3	5
Zeeland-West Brabant	1				1

⁷ NB: Onder 'Overig' vallen de aanmelders advocatuur, opvanginstelling, jongereninstelling, regiocoördinatie en overige aanmelders.

KMar regio's					
KMar district Noord-Oost					0
KMar district Schiphol					0
KMar district West					0
KMar district Zuid					0
ISZW regio's					
Inspectie SZW Amsterdam				1	1
Inspectie SZW Arnhem					0
Inspectie SZW Den Haag			1		1
Inspectie SZW Eindhoven			1		1
Internationaal					
Melding vanuit Buitenland					0
Totaal	19	0	3	14	36

Bijlage tabel 5b: overzicht 2^e aanmeldorganisaties van de aanmeldingen ontvangen in de periode van 1 januari t/m 31 juli 2015, uitgesplitst naar geografisch gebied (zie ook noot 5)

Mannen en vrouwen	3^e Aanmeldorganisatie				
	Politie	KMar	ISZW	Overig	Totaal
Amsterdam	1				1
Den Haag					0
Landelijk					0
Limburg					0
Midden-Nederland					0
Noord Holland					0
Noord-Nederland				1	1
Oost Brabant					0
Oost-Nederland					0
Rotterdam	1				1
Zeeland-West Brabant					0
KMar regio's					
KMar district Noord-Oost					0
KMar district Schiphol					0
KMar district West					0
KMar district Zuid					0
ISZW regio's					
Inspectie SZW Amsterdam					0
Inspectie SZW Arnhem					0
Inspectie SZW Den Haag					0
Inspectie SZW Eindhoven					0
Internationaal					
Melding vanuit Buitenland					0
Totaal	2	0	0	1	3

Bijlage tabel 5c: overzicht 3^e aanmeldorganisaties van de aanmeldingen ontvangen in de periode van 1 januari t/m 31 juli 2015, uitgesplitst naar geografisch gebied (zie ook noot 5).

Colofon

Dit is een periodieke uitgave van CoMensha

Coördinatiecentrum Mensenhandel

Deze uitgave is ook via de website van CoMensha te downloaden

www.mensenhandel.nl

Uitgave

Januari tot en met juli 2015

Postadres

Barchman Wuytierslaan 10
3818 LH Amersfoort

Auteursrecht

Het cijfermateriaal uit deze rapportage mag gebruikt worden onder vermelding van de bron.

Meer informatie

Met vragen kunt u terecht bij: info@comensha.nl

Publicatienummer

2015 – 4

