



Maandrapportage juni 2013

Inhoudsopgave

1. Uitgelicht	2
2. Aard en omvang slachtoffers van mensenhandel	4
2.1 .. Aantal aanmeldingen	4
2.2 ... Verzoeken om opvang	5
2.3 ... Plaatsingslijst	6
2.4 ... Aanmelders	7
2.5 ... Achtergrondinformatie aangemelde slachtoffers	9
2.5.1 Nationaliteit en land van herkomst	9
2.5.2 Leeftijdsgroepen	12
2.5.3 Gewerkte sectoren	12
2.6 ... Slachtoffers van loverboytechnieken	14
2.7 ... Aangiften	15
2.7.1 Aangifte door cliënten met een opvangverzoek	15
BIJLAGEN	16
Bijlage 1: Nationaliteiten van cliënten met een opvangverzoek 1 januari t/m 30 juni 2013	16
Bijlage 2: Nieuwe politiegebiedsindeling per 1 januari 2013	17
Bijlage 3: Overzicht Aanmelders van 1 januari 2013 t/m 30 juni 2013	18
Bijlage 4: Overzicht nationaliteiten 1 januari t/m 30 juni 2013	19
Bijlage 5: Overzicht leeftijdsgroepen 1 januari 2012 t/m 30 juni 2012	20
Bijlage 6: Gewerkte sectoren van cliënten met een opvangverzoek	21
Bijlage 7: Uitsplitsing naar sekse, meer- en minderjarig en specifieke sector	22
Bijlage 8: Sectoren per geregistreerd politiegebied 1 januari t/m 30 juni 2013	24
Bijlage 9: Gewerkte sectoren per (meest voorkomende) nationaliteit	27

1. Uitgelicht

Van B9 naar B8/3

Voor illegale slachtoffer-aangevers en getuige-aangevers van mensenhandel is een regeling van toepassing die het voor deze vreemdelingen mogelijk maakt om gedurende de opsporing en vervolging van de mensenhandelaar tijdelijk legaal in Nederland te verblijven.

De regeling is ook van toepassing op slachtoffers van mensenhandel die op andere wijze dan het doen van aangifte medewerking verlenen aan het opsporings- of vervolgingsonderzoek.

Slachtoffers en getuige-aangevers van mensenhandel die in afwachting zijn van een beslissing op een aanvraag voor een verblijfsvergunning asiel voor bepaalde tijd, kunnen ook voor deze regeling in aanmerking komen als zij niet de beslissing op de asielaanvraag wensen af te wachten. Ook EU-/EER-onderdanen en Zwitserse onderdanen komen in aanmerking voor deze regeling voor zover zij geen rechten ontleen aan het EU-recht.

Overgang naar Modern Migratiebeleid

De regeling heette voorheen de B9-regeling, vernoemd naar het betreffende hoofdstuk in de Vreemdelingencirculaire 2000. Met de komst van het Modern Migratiebeleid is de Vreemdelingencirculaire omgenummerd en de regeling voor slachtoffers en getuige-aangevers van mensenhandel is nu neergelegd in hoofdstuk B8, paragraaf 3 van de Vreemdelingencirculaire (B8/3 Vc). Wat vroeger de B9-Regeling werd genoemd, heet nu de verblijfsregeling Mensenhandel. De regeling is inhoudelijk niet gewijzigd.

In B8/3 Vc zijn uitsluitend de beleidsregels opgenomen. Een beschrijving van de procedures waarin verschillende ketenpartners zoals IND, politie, OM en opvanginstellingen samenwerken en waarin ook de verantwoordelijkheden worden beschreven van die ketenpartners is terug te vinden op: www.ind.nl/Klant-informatie/Documents/bijlage%20bij%20B8.3%20Vc.pdf

De Nationaal Rapporteur Mensenhandel heeft hier over het volgende gezegd: "Waar voorheen de Vreemdelingencirculaire een procesbeschrijving ter bescherming van (mogelijk) slachtoffers bevatte, is dat nu niet meer het geval. Deze procesbeschrijving zal beschikbaar komen op de website van de Immigratie- en Naturalisatiedienst (IND). Deze procesbeschrijving zal evenwel niet hetzelfde dwingende karakter hebben als voorheen."

In de Negende rapportage wordt tegen de achtergrond van deze en andere ontwikkelingen uiteengezet waarom de Nationaal Rapporteur het nodig acht dat er één document komt met daarin de procedures en verantwoordelijkheden van alle ketenpartners. Denk hierbij aan politie, openbaar Ministerie, hulpverlening, opvang en IND. Een dergelijke, allesomvattende procesbeschrijving wordt een 'national referral mechanism' genoemd. De Negende Rapportage Mensenhandel wordt aan het einde van de zomer verwacht.

De verblijfsregeling Mensenhandel in het kort

De verblijfsregeling houdt in het kort in dat het slachtoffer of de getuige van mensenhandel aangifte kan doen van mensenhandel bij de politie (of als slachtoffer op andere wijze medewerking kan verlenen aan het opsporings- of vervolgingsonderzoek van politie en het Openbaar Ministerie) waarna de IND aan het slachtoffer of de getuige-aangever een tijdelijke verblijfsvergunning verleent voor de duur van het opsporings- en vervolgingsonderzoek. Het betreft een verblijfsvergunning op tijdelijke humanitaire gronden.

De verblijfsvergunning wordt verleend op voorwaarde dat er aangifte wordt gedaan van mensenhandel en er een strafrechtelijk onderzoek naar de dader loopt. We spreken in dit stadium dan ook van 'vermoedelijke' slachtoffers van mensenhandel.

Niet-tijdelijke humanitaire gronden

Slachtoffers en getuige-aangevers van mensenhandel kunnen nadat zij in het bezit zijn geweest van een verblijfsvergunning op tijdelijke humanitaire gronden, een aanvraag indienen om verlening van een verblijfsvergunning op niet-tijdelijke humanitaire gronden op grond van art. 3.51, eerste lid aanhef en onder h van het Vreemdelingenbesluit.

Deze verblijfsgrond heette voorheen 'voortgezet verblijf'. Het toepasselijke beleid is neergelegd in het nieuwe Hoofdstuk B9 van de Vreemdelingencirculaire.

2. Aard en omvang slachtoffers van mensenhandel

2.1 Aantal aanmeldingen

De CoMensha registratie beoogt een totaal overzicht te geven van alle bekende nieuwe (mogelijke)¹ slachtoffers van mensenhandel. In werkelijkheid gaat het om een benadering van het daadwerkelijke aantal slachtoffers in Nederland.

Deze rapportage beschrijft het aantal aangemelde (mogelijke) slachtoffers van mensenhandel bij CoMensha van 1 januari tot en met 30 juni 2013.

Houdt bij het lezen rekening met het feit dat het aantal meldingen per maand verschilt. Sommige instanties melden per kwartaal, per half jaar of per jaar. Uit het huidige totaal kunnen dus geen conclusies getrokken worden voor het totaal van het hele jaar.

CoMensha weet dat niet alle (mogelijke) slachtoffers van mensenhandel bij haar aangemeld worden. Dit heeft o.a. te maken met het feit dat de meldplicht niet voor alle instanties geldt, maar ook met misverstanden en interpretatieverschillen over de meldplicht.

Categorie aanmelding 1 januari tot en met 30 juni 2013

CoMensha maakt bij de registratie gebruik van een onderverdeling gebaseerd op haar drie kerntaken: registratie van (mogelijke) slachtoffers van mensenhandel, coördinatie van opvang en hulpverlening en het geven van informatie en advies.

- Registratie: Aanmeldingen van (mogelijke) slachtoffers die geregistreerd worden om een beeld te krijgen van de aard en omvang van de groep slachtoffers, maar die geen hulp- of adviesaanvraag hebben.
- Registratie en Opvang: Aanmeldingen van (mogelijke) slachtoffers die een opvangplaats nodig hebben. CoMensha bemiddelt in het vinden van een plek en coördineert de begeleiding.
- Registratie, Informatie en Advies: Het registreren van vragen van hulpverleners, politie en particulieren over een aspect van de begeleiding of situatie van een slachtoffer. Het betreft hier vragen over cliënten die niet in de opvang verblijven, maar zelfstandig wonen. CoMensha doet voor deze cliënten vaak ook de regiocoördinatie.

Categorie aanmelding	Mannen			Vrouwen			Totaal
	18-	18+	Leeftijd onbekend	18-	18+	Leeftijd onbekend	
Informatie en advies	-	4	-	8	35	2	49
Registratie	20	13	1	70	317	-	421
Registratie en opvang	-	21	-	2	90	-	113
Totaal	20	38	1	80	442	2	583

Tabel 1 : Aantal aanmeldingen van 1 januari t/m 30 juni 2013

Bovenstaande cijfers zijn niet zonder meer per maand op te tellen. Soms wordt er voor een cliënt die is aangemeld ter registratie, op een later tijdstip toch een opvangverzoek gedaan.

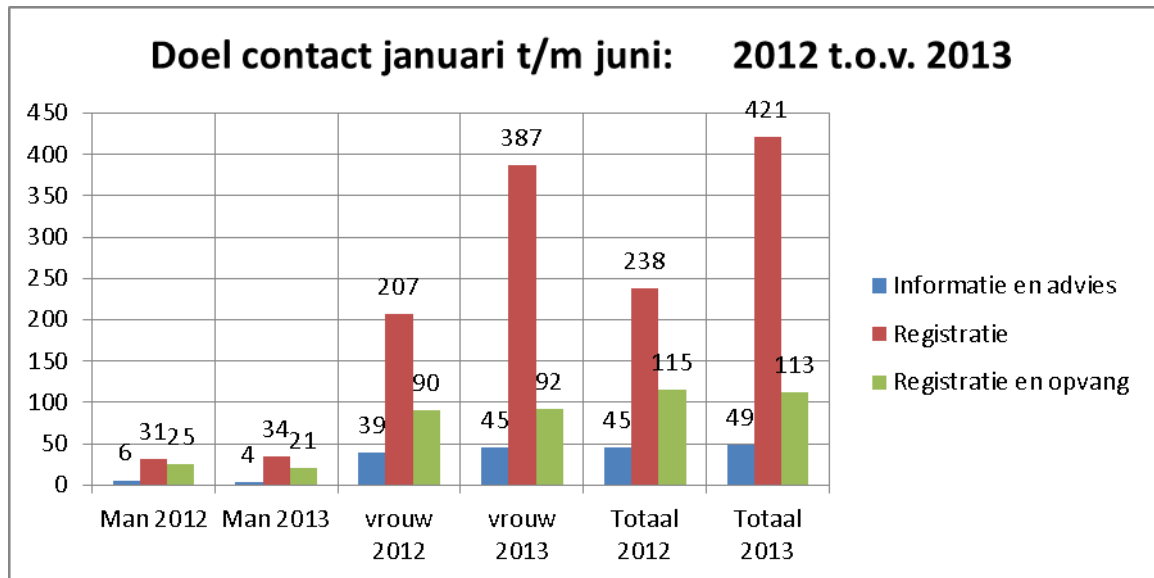
¹ CoMensha registreert mogelijke slachtoffers van mensenhandel, overal waar over slachtoffers wordt gesproken, wordt bedoeld 'mogelijke slachtoffers'. Voor meer uitleg hierover zie de maandrapportage april-mei 2013 op www.comensha.nl

Het betreffende dossier verandert dan van 'registratiedossier' naar een 'registratie en opvangdossier'.

Overzicht 2012 versus 2013 over periode 1 januari t/m 30 juni

Hieronder een vergelijking van het aantal aanmeldingen uit 2012 t.o.v. 2013 over dezelfde periode van 1 januari t/m 30 juni.

Voor het beeld is er enkel een vergelijking tussen sekse gemaakt en geen uitsplitsing naar leeftijd.



Afbeelding 1 : Vergelijking 2013 met 2012: Doel contact over zelfde periode van 1 januari t/m 30 juni

2.2 Verzoeken om opvang

CoMensha coördineert de opvang voor meerderjarige (mogelijke) slachtoffers van mensenhandel die rechtmatig in Nederland verblijven.

De eerste zes maanden van 2013 heeft CoMensha 113 verzoeken om opvang gehad waarvan 22 in juni. Hiervan zijn 12 cliënten in de Categoriele Opvang voor Slachtoffers van Mensenhandel (COSM) geplaatst en 6 in de vrouwen- of maatschappelijke opvang, ook wel reguliere opvang genoemd. Eén cliënt is op een noodbed geplaatst en één cliënt is met onbekende bestemming (MOB) vertrokken .

Verzoek om opvang in juni 2013			
Vrouwen		Mannen	
Categoriele Opvang	11	Categoriele opvang	1
Reguliere Opvang	4	Reguliere opvang	2
Nog geen plek gevonden*	1	Nog geen plek gevonden*	1
Niet meer nodig, cliënte wil niet meer		Niet meer nodig, zelf onderdak gevonden	-
Noodbed, bij gebrek aan goede opvangplek	1	Noodbed, bij gebrek aan goede opvangplek	-
MOB	1		
Totaal	18	Totaal	4

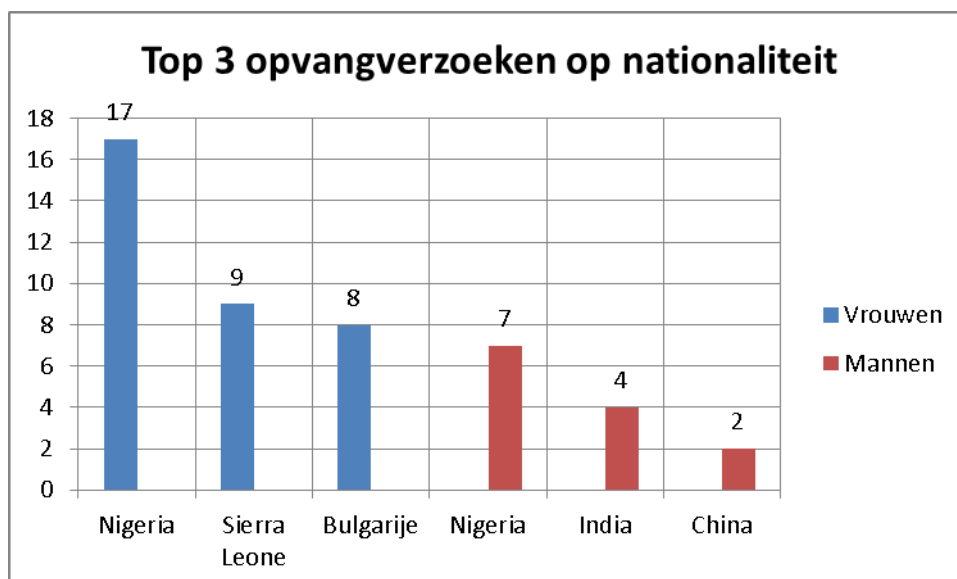
Tabel 2: Aantal verzoeken om opvang van 1 t/m 30 juni 2013

Hieronder staat een aantal tabellen met gegevens van cliënten waarvoor CoMensha in 2013 opvang heeft gezocht en gevonden. Doel is om te zien of er verschillen te zien zijn in bijvoorbeeld nationaliteit tussen het totaalbeeld enerzijds en cliënten met een opvangverzoek anderzijds.

Meest voorkomende nationaliteiten van cliënten met een opvangverzoek

Als we kijken naar de nationaliteit van cliënten met een opvangverzoek dan zien we een ander beeld dan als we kijken naar de nationaliteiten van alle bij CoMensha aangemelde (mogelijke) slachtoffers van mensenhandel. In de opvang zijn de (mogelijke) vrouwelijke slachtoffers uit Afrikaanse landen in de meerderheid. Vrouwen uit de Oost-Europese landen vormen weliswaar een meerderheid in het totaalbeeld, maar hebben minder vaak een opvangverzoek.

Bij de mannen staat Nigeria wel op nummer 1 gevolgd door India en China. In het algemeen kan gezegd worden dat ook in de opvang de nationaliteiten zeer divers zijn.



Afbeelding 2 : Top 3 opvangverzoeken op basis van nationaliteit over periode januari t/m 30 juni 2013

[Zie bijlage 1](#) voor meer informatie over de meest voorkomende nationaliteiten van cliënten met een opvangverzoek.

De verhouding tussen seksuele uitbuiting en overige uitbuiting is bij de vrouwen met een opvangverzoek niet erg verschillend van die van het totaal aantal aangemelde (mogelijke) slachtoffers van mensenhandel..

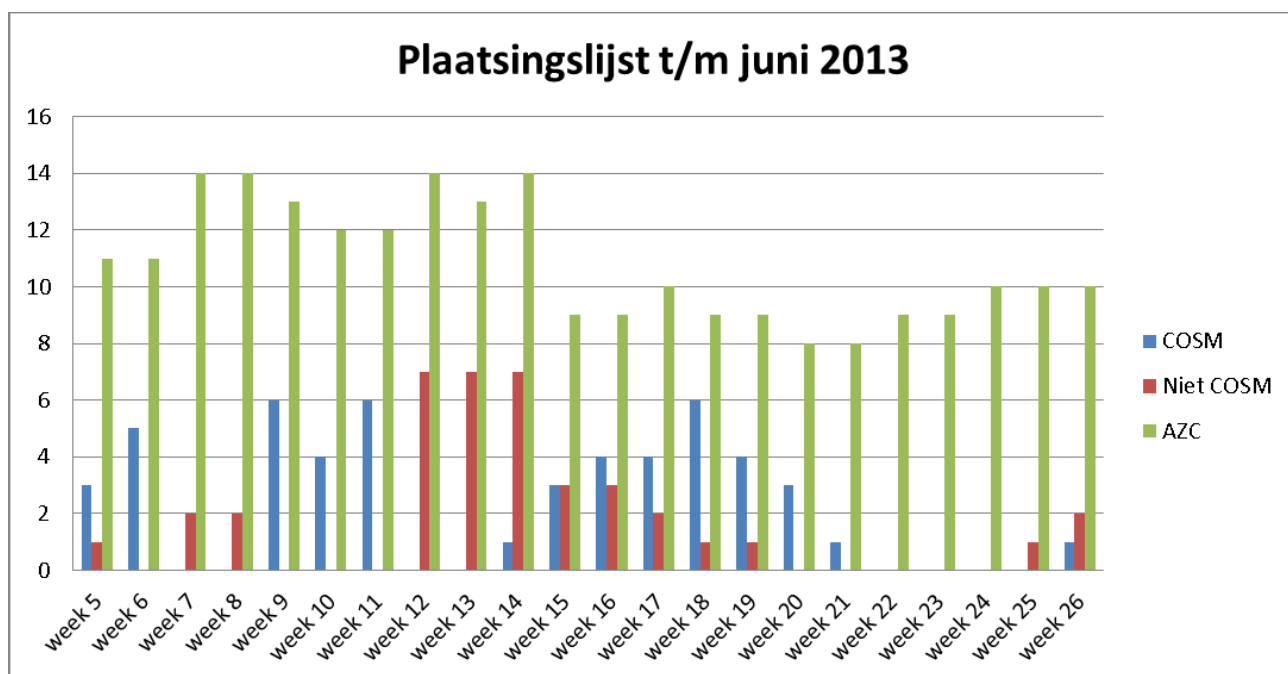
2.3 Plaatsingslijst

CoMensha hanteert drie verschillende plaatsingslijsten:

1. COSM lijst: Hierop staan cliënten² die voldoen aan de voorwaarden om in de COSM geplaatst te kunnen worden. Client is meerderjarig, cliënt zit in de bedenkijd en heeft nog geen aangifte gedaan, cliënt heeft niet de Nederlandse nationaliteit.

² Er wordt over "cliënt" gesproken op het moment dat een mogelijk slachtoffer van Mensenhandel gebruik maakt van opvang (in de COSM of niet COSM)

2. Niet COSM: Hierop staan cliënten die niet voldoen aan de COSM criteria omdat zij bijvoorbeeld al aangifte gedaan hebben. Voor hen wordt een plek gezocht in de reguliere opvang.
3. AZC lijst: Deze cliënten verblijven in het Asielzoekerscentrum (AZC) omdat zij bijvoorbeeld eerder een asielprocedure hebben gehad. Gedurende of na deze procedure is gebleken dat er aanwijzingen waren dat het ging om (mogelijke) slachtoffers van mensenhandel. Als een cliënt de B8/3 krijgt hoort hij/zij officieel niet meer thuis in een AZC. Allereerst vanwege de geldende regelgeving die inhoudt dat iemand met een reguliere verblijfsstatus niet in een AZC mag verblijven. Maar ook omdat in een AZC onvoldoende kennis en specialistische begeleiding aanwezig is om slachtoffers van mensenhandel hulp te bieden. CoMensha zoekt een geschikte plek voor hen in de vrouwen- of maatschappelijke opvang.



Afbeelding 3: Plaatsingslijst t/m week 26 van 2013

Toelichting bij afbeelding 3

Vanaf week 25 stonden er weer cliënten op de niet COSM-plaatsingslijst.

De AZC lijst blijft hoog. Het is voor CoMensha erg moeilijk om voor deze mensen een geschikte plek te vinden. Cliënten blijven voorlopig in het AZC blijven totdat er een adequate oplossing gevonden is. Voor cliënten op het AZC die zelfstandig kunnen wonen, is afgesproken dat zij door kunnen stromen via de landelijke taakstelling naar een eigen woning.

2.4 Aanmelders

CoMensha registreert de organisaties die slachtoffers van mensenhandel melden. De politie, de KMar en de Inspectie SZW hebben een meldplicht die is vastgelegd in hoofdstuk B8/3 van de Vreemdelingen-circulaire 2000.

CoMensha geeft al jaren aan dat uitbreiding van de meldplicht wenselijk is. Pas als alle

organisaties die in aanraking komen met (mogelijke) slachtoffers van mensenhandel dit bij CoMensha melden, wordt duidelijk hoe groot de omvang van de totale (mogelijke) slachtofferpopulatie in Nederland is.

Per 1 januari 2013 is de Nationale Politie van start gegaan. Er zijn nu 10 politiegebieden in plaats van de 25 politieregio's. CoMensha registreert het politiegebied van waaruit de cliënt wordt aangemeld. Dit hoeft niet perse door de politie te zijn gedaan, ook andere instanties melden cliënten aan (zie de afbeelding in [de bijlage 2](#)).

CoMensha hanteert de 10 regionale eenheden van de politie als geografische regio's om onderscheid te kunnen maken vanuit welk deel van Nederland de cliënten worden aangemeld.

10 Geografische Politiegebieden	
1	Noord-Nederland
2	Oost Nederland
3	Midden-Nederland
4	Noord Holland
5	Amsterdam
6	Den Haag
7	Rotterdam
8	Zeeland-West Brabant
9	Oost-Brabant
10	Limburg

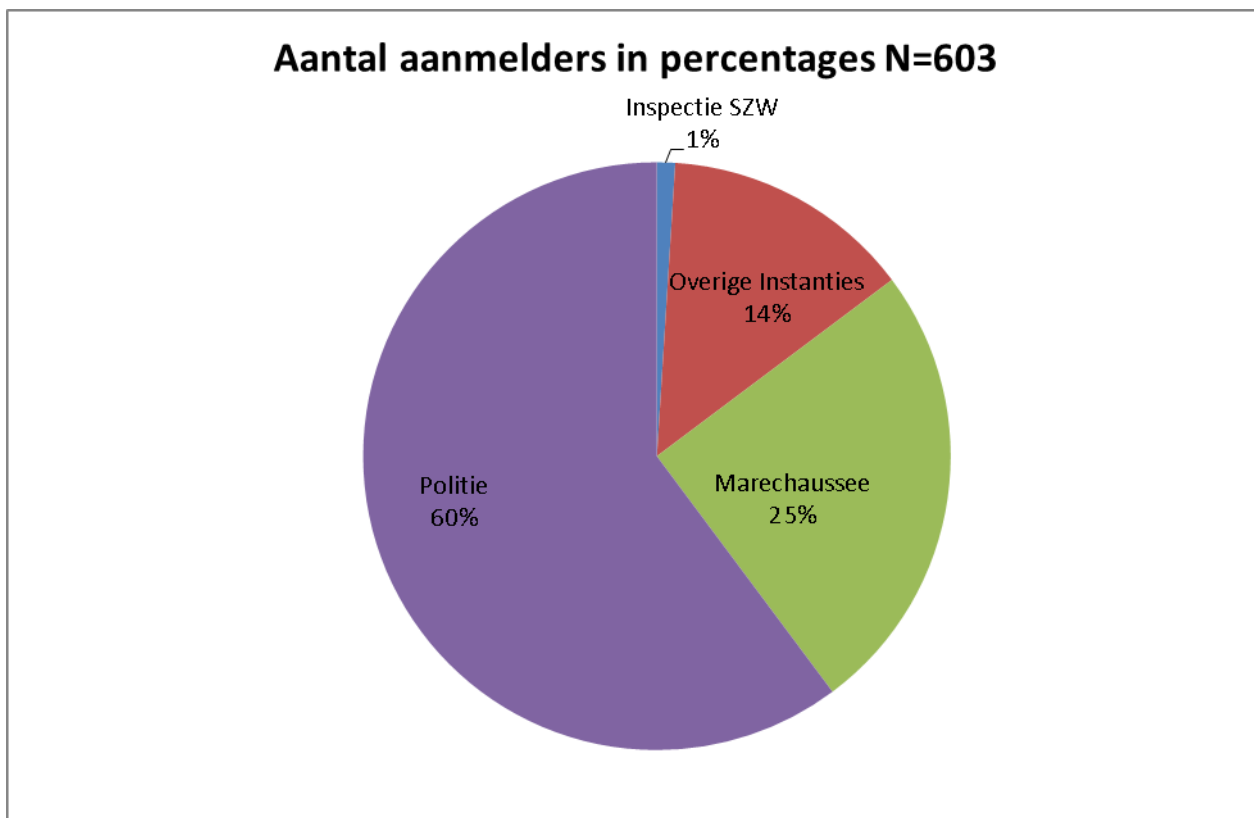
Tabel 3: Nieuwe politiegebieden per 1 januari 2013

CoMensha heeft in 2012 uitvoerig overleg gevoerd met de KMar en dat heeft geresulteerd in een forse toename van het aantal meldingen van de KMar. De KMar voert grenscontroles uit op de vliegvelden en houdt toezicht aan de grenzen met Duitsland en België. De districten van de KMar hebben andere grenzen dan die van de politie. Het is daardoor niet altijd mogelijk om bij aanmeldingen van de KMar het juiste gebied te registreren. CoMensha heeft daarom in haar registratie de districten van de KMar ook ingevoerd als geografisch gebied van aanmelding. Op deze manier wordt toch inzichtelijk gemaakt in welke regio's de (mogelijke) slachtoffers die door de KMar worden aangemeld zijn aangetroffen.

De KMar gebieden zijn:

1	District Noord-Oost
2	District Schiphol
3	District West
4	District Zuid

Tabel 4: Gebieden Koninklijke Marechaussee



Afbeelding 4: Aanmelders in percentages over 1 januari t/m 30 juni 2013

Toelichting: Onder politie vallen: Vreemdelingenpolitie, Recherche en Landelijke Eenheid

[Zie Bijlage 3](#) voor een specificatie van de aanmelders.

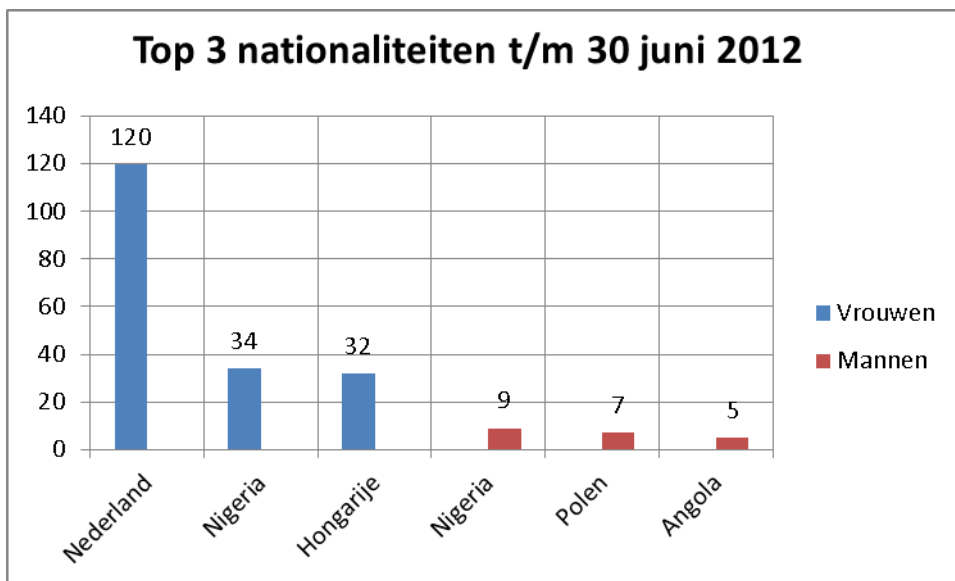
2.5 Achtergrondinformatie aangemelde slachtoffers

2.5.1 Nationaliteit en land van herkomst

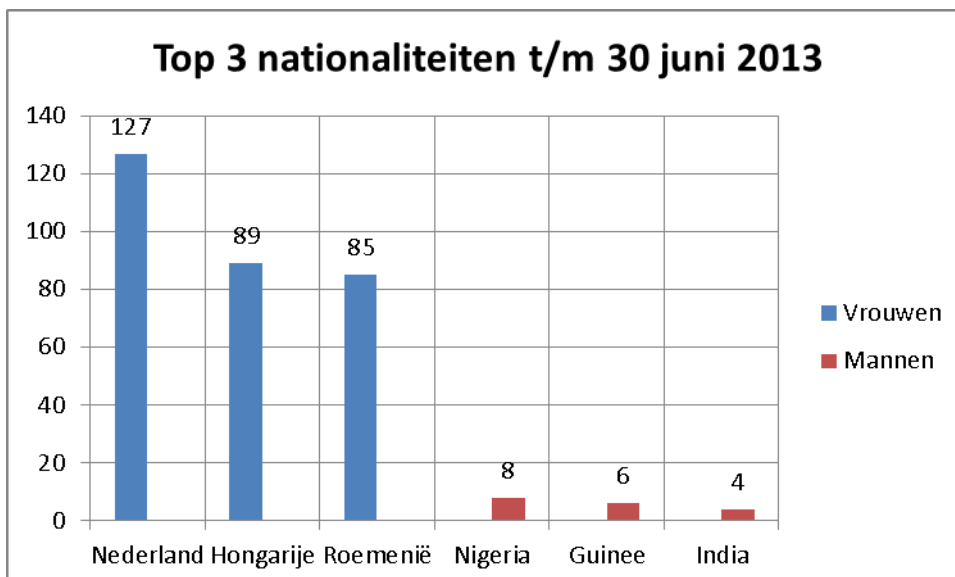
De meeste vrouwen komen uit Nederland (121). Dit beeld is al jaren hetzelfde, maar de nationaliteiten die daarachter het meest voorkomen laten een verandering zien. In de eerste zes maanden van 2012 stonden Nigeria en Hongarije op de tweede en derde plaats. Nu worden deze plaatsen ingenomen door vrouwen uit Hongarije en Roemenië.

Bij de mannen is de herkomst voornamelijk uit Afrikaanse landen.

In dezelfde periode t/m juni 2012 bestond de top drie uit Nigeria, Polen en Angola.



Afbeelding 5: Top 3 nationaliteiten 1 januari t/m 30 juni 2012



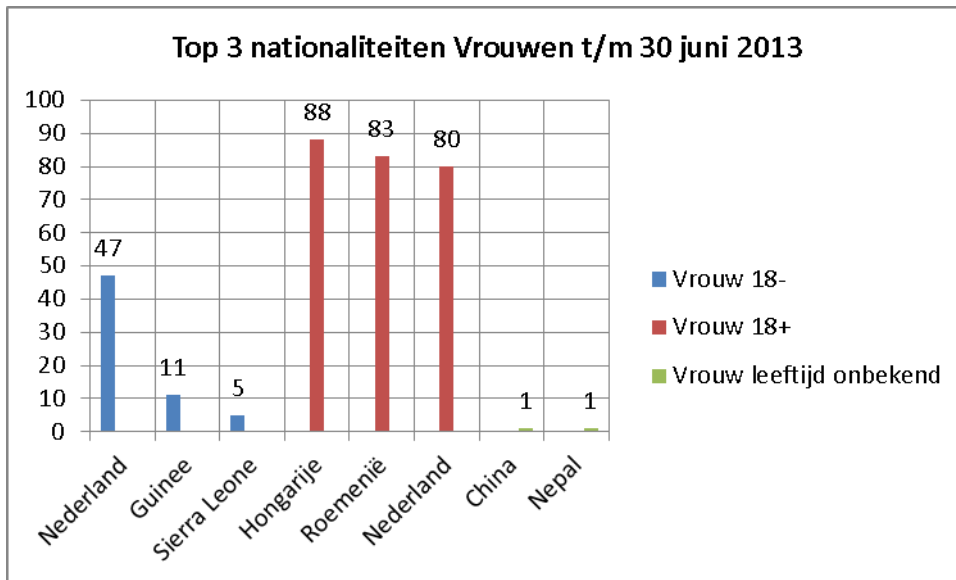
Afbeelding 6 : Top 3 nationaliteiten 1 januari t/m 30 juni 2013

[Zie bijlage 4](#), "Overzicht nationaliteiten 1 januari t/m 30 juni 2013", tabel 3, voor een specificatie van de meest voorkomende nationaliteiten.

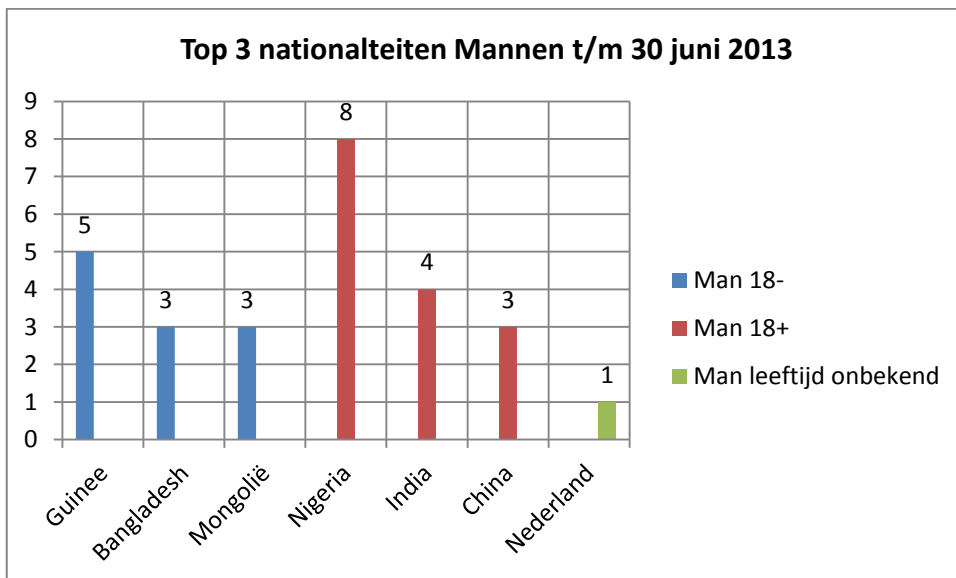
Wanneer er onderscheid gemaakt wordt tussen minder- en meerderjarig zien we dat bij minderjarige vrouwen de meeste slachtoffers uit Nederland afkomstig zijn. Maar wanneer je geen onderscheid in leeftijd maakt valt op dat vrouwen uit Oost Europa het meest voorkomen gevolgd door vrouwen uit Afrika ([zie bijlage 4](#), tabel 4).

Het aantal minderjarigen is zeer fors toegenomen in vergelijking met dezelfde periode in 2012 (van 1 januari tot en met 30 juni 2012 waren er 63 registraties van minderjarigen en van 1 januari tot en met 30 juni 2013 zijn er 100 registraties geweest). Verklaring hiervoor is dat sinds januari 2013 de Beschermd Opleiding voor minderjarige slachtoffers van mensenhandel ook aanmeldt bij CoMensha.

Bij de meerderjarige vrouwen staat Nederland niet meer op nummer één zoals bij het totaal, maar komen de meeste mogelijke slachtoffers uit Hongarije en Roemenië.



Afbeelding 7: Top 3 nationaliteiten vrouwen over periode 1 januari t/m 30 juni 2013



Afbeelding 8: Top 3 nationaliteiten mannen over periode 1 januari t/m 30 juni 2013

[Zie bijlage 4](#), "Overzicht nationaliteiten 1 januari t/m 30 juni 2013" voor een specificatie van de meest voorkomende nationaliteiten in 2013 uitgesplitst naar vrouwen en mannen.

2.5.2 Leeftijdsgroepen

	Mannen	Vrouwen	Totaal
t/m 14 jaar	1	9	10
15 t/m 17 jaar	19	71	90
18 t/m 23 jaar	6	185	191
24 t/m 30 jaar	17	164	181
31 t/m 40 jaar	11	65	76
41 +	4	28	32
Leeftijd onbekend	1	2	3
Totaal	59	524	583

Tabel 5: Leeftijden van 1 januari t/m 30 juni 2013

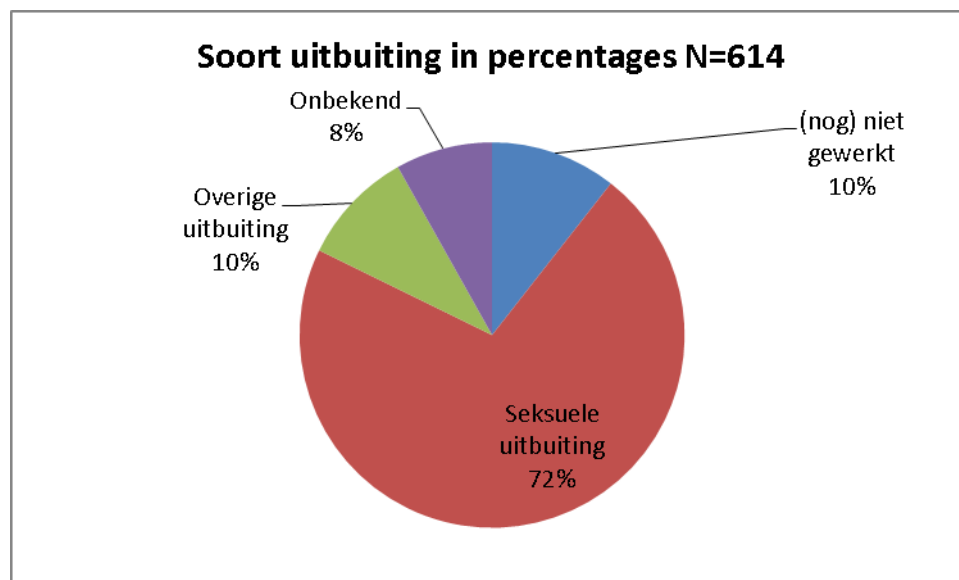
CoMensha registreert van elke aangemelde cliënt de geboortedatum om een overzicht te krijgen van de leeftijdsamenstelling. In de groep 18 tot en met 23 jaar komen de meeste mogelijke slachtoffers voor. Daarna volgt de leeftijdsgroep 24 tot en met 30 jaar. In dezelfde periode van 2012 was deze groep aanzienlijk kleiner ten opzichte van de groep 18 tot en met 23 jaar. Toen waren er in de leeftijdsgroep 18 t/m 23 jaar 160 cliënten aangemeld, tegenover 88 in de leeftijdsgroep 24 tot en met 30 jaar.

[Zie bijlage 5](#), "Overzicht leeftijdsgroepen 1 januari 2012 t/m 30 juni 2012".

2.5.3 Gewerkte sectoren

In de onderstaande cirkeldiagram wordt een overzicht getoond van het soort uitbuiting.

De grootste groep (mogelijke) slachtoffers, namelijk 72% is uitgebuit in de prostitutie. In dezelfde periode in 2012 bedroeg het aandeel van overige uitbuiting meer, namelijk 16%.



Afbeelding 9: Soort uitbuiting in percentages van 1 januari t/m 30 juni 2013

[Zie bijlage 6](#) voor meer informatie over gewerkte sectoren van cliënten met een opvangverzoek.

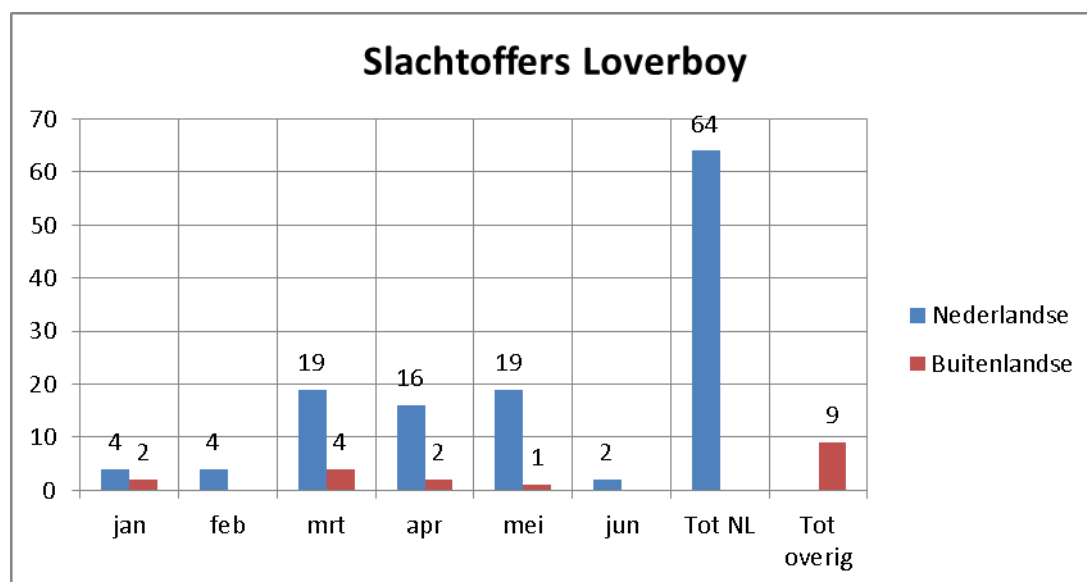
[Zie bijlage 7](#) voor een specificatie van uitsplitsing naar sekse van minder- en meerderjarige mannen en vrouwen en de specifieke sector.

[Zie bijlage 8](#) voor informatie over de Sectoren per geregistreerd politiegebied over de periode van 1 januari t/m 30 juni 2013.

[Zie bijlage 9](#) voor informatie over gewerkte sectoren per (meest voorkomende) nationaliteit.

2.6 Slachtoffers van loverboytechnieken

Slachtoffers van loverboytechnieken werden door CoMensha tot 2011 niet apart geregistreerd, omdat er dan een fictief onderscheid zou ontstaan tussen slachtoffers mensenhandel en slachtoffers van loverboytechnieken. Loverboys zijn ook mensenhandelaren. Het is van belang dat hier steeds op gewezen wordt en dat niet gesteld wordt dat het niet om mensenhandel zou gaan. Om toch te kunnen rapporteren over slachtoffers van loverboytechnieken registreert CoMensha wel of er loverboytechnieken gebruikt zijn.



Afbeelding 10: Slachtoffer van loverboytechnieken 1 januari t/m 30 juni 2013

In de periode van 1 januari tot en met 30 juni zijn 73 mogelijke slachtoffers van loverboys bij CoMensha aangemeld (waarvan 64 met de Nederlandse nationaliteit) waarbij sprake is van het gebruik van loverboytechnieken.

2.7 Aangiften

	Minderjarig			Meerderjarig		
	Mannen	Vrouwen	Totaal	Mannen	Vrouwen	Totaal
Bedenktijd loopt nog	-	3	3	6	39	45
Ja	1	11	12	24	95	119
Nee	3	51	54	8	299	307
Onbekend	16	15	31	0	9	9
Totaal	20	80	100	38	442	480
Sepots	-	-		4	20	24

Leeftijd onbekend	Mannen	Vrouwen	Totaal
Bedenktijd loopt nog	-	-	-
Ja	1	1	2
Nee	-	1	1
Onbekend	-	-	-
Totaal	1	2	3

Tabel 6: betreft aanmeldingen van 1 januari t/m 30 juni 2013

De bedenktijd wordt niet-Nederlandse slachtoffers van mensenhandel aangeboden door de politie. Tijdens de bedenktijd mogen slachtoffers maximaal drie maanden nadenken of zij wel of geen aangifte doen of bereid zijn op een andere manier een bijdrage te leveren aan het strafrechtelijk onderzoek. Gedurende deze periode hebben zij recht op voorzieningen en krijgen zij een tijdelijke verblijfsvergunning.

Het aantal sepots betreft sepots van cliënten die in 2013 zijn aangemeld en aangifte hebben gedaan.

2.7.1 Aangifte door cliënten met een opvangverzoek

	Mannen	Vrouwen	Totaal
Bedenktijd loopt nog	4	24	28
Ja	17	60	77
Nee	-	7	7
Onbekend	-	1	1
Totaal	21	92	113

Tabel 7: betreft aanmeldingen van 1 januari t/m 30 juni 2013

In bovenstaande tabel een specificatie van cliënten met een opvangverzoek.
In tabel 6 een totaaloverzicht.

Constatie dat de aangiftebereidheid van cliënten met een opvangverzoek hoger is dan bij cliënten zonder opvangverzoek.

BIJLAGEN

Bijlage 1: Nationaliteiten van cliënten met een opvangverzoek 1 januari t/m 30 juni 2013

Vrouwen	Totaal	Mannen	Totaal
Nigeria	17	Nigeria	7
Sierra Leone	9	India	4
Bulgarije	8	China	2
Guinee	7	Roemenië	2
China	5	Bulgarije	1
Nederland	5	Armenië	1
Hongarije	4	Burundi	1
Roemenië	4	Ghana	1
Slowakije	4	Hongarije	1
Duitsland	2	Sierra Leone	1
Dominicaanse Republiek	2		
India	2		
Oekraïne	2		
Ghana	2		
Liberia	2		
Senegal	2		
Zambia	2		
Overig	14		

Bijlage Tabel 1 : betreft aanmeldingen van 1 januari t/m 30 juni 2013

NB. bij het overzicht van de vrouwen zijn alle nationaliteiten die meer dan 1 maal voorkomen vermeld in de tabel en bij de mannen zijn alle nationaliteiten vermeld.

Bijlage 2: Nieuwe politiegebiedsindeling per 1 januari 2013

NIEUWE SITUATIE

1 nationale politie met 10 regionale eenheden

- 1. Noord-Nederland
- 2. Oost-Nederland
- 3. Midden-Nederland
- 4. Noord-Holland
- 5. Amsterdam
- 6. Den Haag
- 7. Rotterdam
- 8. Zeeland-West-Brabant
- 9. Oost-Brabant
- 10. Limburg



Bron: Ministerie van Veiligheid en Justitie

Bijlage afbeelding 1: Overzicht nieuwe politiegebieden

Bijlage 3: Overzicht Aanmelders van 1 januari 2013 t/m 30 juni 2013

Onder de categorie Overige Instanties vallen onder andere opvanginstellingen, regionale netwerken mensenhandel, advocaten, particulieren of slachtoffers die zichzelf melden.

Mannen		Vrouwen	
Aanmelders	Politie	Aanmelders	Politie
Amsterdam	7	Amsterdam	28
Den Haag	8	Den Haag	71
Limburg	2	Limburg	15
Midden-Nederland	3	Midden-Nederland	32
Noord Holland	1	Noord Holland	25
Noord-Nederland	3	Noord-Nederland	21
Oost Brabant	7	Oost Brabant	49
Oost-Nederland	-	Oost-Nederland	31
Rotterdam	4	Rotterdam	42
Zeeland-West Brabant	-	Zeeland-West Brabant	9
Landelijke Eenheid	-	Landelijke Eenheid	2
Totaal	35	Totaal	328
	KMar		KMar
KMar district Noord-Oost	-	KMar district Noord-Oost	23
KMar district Schiphol	1	KMar district Schiphol	42
KMar district Zuid	2	KMar district Zuid	83
KMar district West	-	KMar district West	-
Totaal	3	Totaal	148
	ISZW		ISZW
ISZW	3	ISZW	3
Totaal	3	Totaal	3
	Overig		Overig
Overige instanties	23	Overige instanties	60
Totaal	23	Totaal	60
Eindtotaal	64	Eindtotaal	539

Bijlage Tabel2: Overzicht aanmelders van 1 januari t/m 30 juni 2013

Bijlage 4: Overzicht nationaliteiten 1 januari t/m 30 juni 2013

Vrouwen	Totaal	Mannen	Totaal
Nederland	127	Nigeria	8
Hongarije	89	Guinee	6
Roemenië	85	India	4
Bulgarije	57	Mongolië	4
Nigeria	22	Sierra Leone	4
Guinee	20	Bangladesh	3
Sierra Leone	14	China	3
China	12	Nederland	3
Polen	10	Roemenië	3
Slowakije	10	Angola	2
Litouwen	7	Bulgarije	2
Ghana	4	Overig	17
Overig	67		
Totaal	524	Totaal	59

Bijlage Tabel 3: Nationaliteiten mannen en vrouwen van 1 januari t/m 30 juni 2013
Alleen de meest voorkomende nationaliteiten zijn benoemd

Vrouwen		Mannen	
Minderjarig	Totaal	Minderjarig	Totaal
Nederland	47	Guinee	5
Guinee	11	Bangladesh	3
Sierra Leone	5	Mongolië	3
China	2	Sierra Leone	3
Marokko	2	Overig	6
Roemenië	2	Totaal	20
Overig	11		
Totaal	80		
Meerderjarig	Totaal	Meerderjarig	Totaal
Hongarije	88	Nigeria	8
Roemenië	83	India	4
Nederland	80	China	3
Bulgarije	56	Roemenië	3
Nigeria	21	Angola	2
Slowakije	10	Bulgarije	2
China	9	Overig	16
Guinee	9	Totaal	38
Polen	9		
Sierra Leone	9		
Litouwen	7		
Overig	61		
Totaal	442		
Leeftijd onbekend	Totaal	Leeftijd onbekend	Totaal
China	1	Nederland	1
Nepal	1		
Totaal	2		

Bijlage Tabel 4: Overzicht meest voorkomende landen uitgesplitst op basis van minder- en meerderjarigheid over de periode 1 januari t/m 30 juni 2013

Bijlage 5: Overzicht leeftijdsgroepen 1 januari 2012 t/m 30 juni 2012

Leeftijden 1 januari t/m 30 juni 2012			
leeftijdscategorie	Mannen	Vrouwen	Totaal
t/m 14	0	7	7
15 t/m 17	5	51	56
18 t/m 23	16	144	160
24 t/m 30	19	69	88
31 t/m 40	17	47	64
41 +	5	18	23
Totaal	62	336	398

Bijlage Tabel 5: overzicht leeftijdsgroepen 1 januari t/m 30 juni 2012

Bijlage 6: Gewerkte sectoren van cliënten met een opvangverzoek

Vrouwen		Mannen	
Seksuele uitbuiting		Seksuele uitbuiting	
Bordeel/club	9	Bordeel/club	2
Escort	6	Particulier huis	3
Internet	1	Prostitutie	5
Massagesalon/sauna enz.	4	Straatprostitutie	1
Particulier huis	20		
Prostitutie	37		
Raamprostitutie	3		
Straatprostitutie	4		
(Sub)totaal	84	(Sub)totaal	11
Overige uitbuiting		Overige uitbuiting	
Horeca	1	Drugshandel	2
Huishoudelijke arbeid	5	Horeca	3
Schoonmaakwerk	1	Land- tuinbouw	2
Voedingsindustrie	1	Overig	2
(Sub)totaal	8	(Sub)totaal	9
(nog) niet gewerkt	12	(nog) niet gewerkt	2
Onbekend	2		
Eindtotaal	106	Eindtotaal	22

Bijlage Tabel 6: overzicht gewerkte sectoren van cliënten met een opvangverzoek over periode 1 januari t/m 30 juni 2013

In deze tabel is het eindtotaal 128 terwijl in paragraaf 2.1 in tabel 1 bij het onderdeel "Registratie en Opvang" het totaal op 113 komt. Dit wordt veroorzaakt door het feit dat iemand in meerdere sectoren uitgebuit kan worden en in bovenstaande tabel wordt daardoor dat eindtotaal hoger.

De verhouding tussen seksuele uitbuiting en overige uitbuiting is bij de vrouwen met een opvangverzoek niet erg verschillend van die van het totaal aantal aangemelde (mogelijke) slachtoffers van mensenhandel.

Bij het totaal aantal geregistreerde vrouwelijke (mogelijke) slachtoffers is het aandeel van seksuele uitbuiting 72% en bij de vrouwen met een opvangverzoek is het 79%. Wel is het percentage onbekend veel lager.

Bij de mannen verschillen de percentages iets meer. Uit het totaalbeeld blijkt 37% van de mannen te zijn uitgebuit in de seksindustrie en overige uitbuiting een percentage van 28%, bij mannen met een opvangverzoek zijn die percentages 50% seksuele uitbuiting en 41% overige uitbuiting. Bij mannen is hier het aantal waarvan de sector niet bekend is nul.

Verklaring hiervoor is dat van cliënten met een opvangverzoek meer gegevens bekend zijn en dat er ook meer gegevens nodig zijn. De opvang moet immers weten wat de achtergrond van de cliënt is.

Bijlage 7: Uitsplitsing naar sekse, meer- en minderjarig en specifieke sector

In onderstaande tabellen wordt er een uitsplitsing gemaakt in Minder- en Meerderjarige mannen en vrouwen en in welke sector(en) ze zijn uitgebuit.

Het betreft de periode van 1 januari tot en met 30 juni 2013.

Bij alle tabellen in deze rapportage waarin de gewerkte sectoren het onderwerp zijn is het totaal aantal sectoren hoger dan het totaal aantal aangemelde slachtoffers, sommige cliënten zijn in meer dan één sector uitgebuit.

Minderjarigen			
	Mannen	Vrouwen	Totaal
Seksuele Uitbuiting			
Escort	-	4	4
Internet	-	2	2
Massagesalon enz.	-	1	1
Particulier huis	1	6	7
Prostitutie algemeen*	1	26	27
(Sub)totaal	2	39	41
Overige Uitbuiting			
Drugshandel	-	1	1
Huishoudelijke arbeid	1	1	2
(Sub)totaal	1	2	3
(nog) niet gewerkt	2	17	19
Onbekend	16	24	40
(Sub)totaal	18	41	59
Eindtotaal	21	82	103

Bijlage tabel7: betreft aanmeldingen van 1 januari t/m 30 juni 2013

Leeftijd onbekend			
	Mannen	Vrouwen	Totaal
Seksuele Uitbuiting			
Bordeel/club	-	1	1
Prostitutie algemeen*	1	-	1
(Sub)totaal	1	1	2
Overige Uitbuiting			
Au-pair	-	1	1
(sub)totaal	-	1	1
Eindtotaal	1	2	3

Bijlage tabel 8: betreft aanmeldingen van 1 januari t/m 30 juni 2013

Meerderjarigen			
	Mannen	Vrouwen	Totaal
Seksuele Uitbuiting			
Bordeel/club	3	40	43
Escort	2	21	23
Internet	-	4	4
Massagesalon/sauna enz.	-	7	7
Particulier huis	4	26	30
Prostitutie algemeen*	10	199	209
Raamprostitutie	-	72	72
Straatprostitutie	2	7	9
(Sub)totaal	21	376	397
Overige Uitbuiting			
Criminaliteit	1	-	1
Drugshandel	3	1	4
Horeca	3	3	6
Huishoudelijke arbeid	-	10	10
Land- tuinbouw	3	10	13
Scheepvaart/binnenvaart	1	-	1
Schoonmaakwerk	-	1	1
Voedingsindustrie	-	1	1
Overig **	6	12	18
(Sub)totaal	17	38	55
Onbekend	1	9	10
(nog) niet gewerkt	4	42	46
(Sub)totaal	5	51	56
Eindtotaal	43	465	508

Bijlage tabel 9: betreft aanmeldingen van 1 januari t/m 30 juni 2013

*De sector 'prostitutie algemeen' wordt geregistreerd, wanneer niet bekend is welke vorm van prostitutie van toepassing is. Massagesalons zijn ingedeeld bij seksuele uitbuiting, het gaat hier om cliënten die in een massagesalon, nagelstudio etc. seksuele diensten moeten verlenen aan klanten.

**De sector 'overig' is aangegeven wanneer de betreffende economische sector (nog) niet in het registratiesysteem voorkomt of wanneer de cliënt bv. via een uitzendbureau meerdere soorten werk heeft gedaan.

Bij criminaliteit als gewerkte sector gaat het om gedwongen diefstallen of het plegen van andere strafbare feiten onder dwang van de mensenhandelaar.

Wat betreft overige uitbuiting komt uitbuiting in de land- en tuinbouw en huishoudelijke arbeid tot en met juni 2013 het meest voor.

Bijlage 8: Sectoren per geregistreerd politiegebied 1 januari t/m 30 juni 2013

CoMensha heeft ervoor gekozen om als regio/gebied van aanmelding het politiegebied/KMar district te nemen. Dat wil niet zeggen dat alle meldingen uit een politiegebied ook van de politie komen, zie tabel 3, pagina 9. Bij de KMar districten is dat wel het geval.

De gebieden zijn zeer divers van grootte. De 3 grote steden vormen elk een apart gebied, terwijl bijvoorbeeld het gebied Noord Nederland drie provincies (Groningen, Friesland en Drenthe) omvat.

Vrouwen					
Minderjarig	Seksuele uitbuiting	Overige uitbuiting	(nog) niet gewerkt	Onbekend	Totaal
Amsterdam	3	-	3	2	8
Den Haag	4	-	1	-	5
Limburg	-	-	-	-	-
Midden-Nederland	3	-	-	-	3
Noord Holland	1	-	1	-	2
Noord-Nederland	5	2	7	20	34
Oost Brabant	9	-	-	-	9
Oost Nederland	6	-	1	1	8
Rotterdam	7	-	3	1	11
Zeeland-West Brabant	1	-	-	-	1
Landelijke Eenheid	-	-	-	-	-
KMar district Noord-Oost	-	-	-	-	-
KMar district Schiphol	-	-	-	-	-
KMar district Zuid	-	-	1	-	1
Kmar district West	-	-	-	-	-
Totaal	39	2	17	24	82
Meerderjarig	Seksuele uitbuiting	Overige uitbuiting	(nog) niet gewerkt	Onbekend	Totaal
Amsterdam	24	3	1	2	30
Den Haag	52	13	7	-	72
Limburg	9	2	2	1	14
Midden-Nederland	33	2	1	1	37
Noord Holland	23	1	-	-	24
Noord-Nederland	14	3	8	1	26
Oost Brabant	35	3	-	2	40
Oost Nederland	16	5	4	1	26
Rotterdam	31	-	1	-	32
Zeeland-West Brabant	6	2	-	-	8
Landelijke Eenheid	3	1	-	-	4
KMar district Noord-Oost	11	1	7	1	20
KMar district Schiphol	41	-	2	-	43
KMar district Zuid	77	3	9	-	89
Kmar district West					
Totaal	375	39	42	9	465

Leeftijd onbekend	Seksuele uitbuiting	Overige uitbuiting	(nog) niet gewerkt	Onbekend	Totaal
Den Haag	-	1	-	-	1
Limburg	1	-	-	-	1
Totaal	1	1	-	-	2

Bijlage tabel 10: betreft aanmeldingen vrouwen van 1 januari t/m 31 mei 2013

Opvallend is het grote aantal 'onbekend' in het gebied Noord-Nederland bij de minderjarigen. Het gaat hier om de meldingen uit de beschermde opvang, helaas wordt bij deze meldingen niet aangegeven of de cliënt al gewerkt heeft en zo ja in welke sector dat dan was. CoMensha zal inspanning plegen om dit nog te achterhalen.

Mannen					
Minderjarig	Seksuele uitbuiting	Overige uitbuiting	(nog) niet gewerkt	Onbekend	Totaal
Amsterdam	-	-	-	-	-
Den Haag	-	-	-	-	-
Limburg	-	-	-	-	-
Midden-Nederland	-	-	-	-	-
Noord Holland	-	-	-	-	-
Noord-Nederland	1	1	2	16	20
Oost Brabant	1	-	-	-	1
Oost-Nederland	-	-	-	-	-
Rotterdam	-	-	-	-	-
Zeeland-West Brabant	-	-	-	-	-
Landelijke Eenheid	-	-	-	-	-
KMar district Noord-Oost	-	-	-	-	-
KMar district Schiphol	-	-	-	-	-
KMar district Zuid	-	-	-	-	-
Kmar district West	-	-	-	-	-
Totaal	2	1	2	16	21
Meerderjarig	Seksuele uitbuiting	Overige uitbuiting	(nog) niet gewerkt	Onbekend	Totaal
Amsterdam	2	4	-	-	6
Den Haag	8	3	2	-	13
Limburg	2	-	-	-	2
Midden-Nederland	2	2	-	-	4
Noord Holland	-	-	1	-	1
Noord-Nederland	2	-	-	-	2
Oost Brabant	2	2	1	1	6
Oost-Nederland	-	1	-	-	1
Rotterdam	2	2	-	-	4
Zeeland-West Brabant	-	-	-	-	-
Landelijke Eenheid	-	1	-	-	1
KMar district Noord-Oost	-	-	-	-	-
KMar district Schiphol	1	-	-	-	1
KMar district Zuid	-	2	-	-	2
Kmar district West	-	-	-	-	-
Totaal	21	17	4	1	43

Bijlage tabel 11: betreft aanmeldingen mannen van 1 januari t/m 30 juni 2013

CoMensha constateert dat er nog steeds grote verschillen zijn tussen het aantal meldingen uit de diverse geografische gebieden.

Minderjarige mannelijke (mogelijke) slachtoffers van mensenhandel worden voornamelijk uit de Beschermd Opleiding in Noord-Nederland aangemeld. Uit andere gebieden komen vrijwel geen meldingen van minderjarige mannen.

Bijlage 9: Gewerkte sectoren per (meest voorkomende) nationaliteit

Mannen					
Minderjarig	Seksuele uitbuiting	Overige uitbuiting	(nog) niet gewerkt	Onbekend	Totaal
Guinee	-	-	1	4	5
Sierra Leone	1	-	1	1	3
Bangladesh	-	-	-	3	3
Mongolië	-	-	-	3	3
Meerderjarig	Seksuele uitbuiting	Overige uitbuiting	(nog) niet gewerkt	Onbekend	Totaal
Nigeria	6	2	1	-	9
India	-	4	-	-	4
China	-	2	1	-	3
Roemenië	2	1	-	-	3
Angola	1	-	1	-	2
Bulgarije	2	-	-	-	2
Onbekend	Seksuele uitbuiting	Overige uitbuiting	(nog) niet gewerkt	Onbekend	Totaal
Nederland	1	-	-	-	1
Vrouwen					
Minderjarigen	Seksuele uitbuiting	Overige uitbuiting	(nog) niet gewerkt	Onbekend	Totaal
Nederland	31	-	13	3	47
Guinee	-	-	-	11	11
Sierra Leone	2	-	-	3	5
China	1	-	1	1	3
Marokko	1	1	-	-	2
Roemenië	1	-	-	1	2
Meerderjarig	Seksuele uitbuiting	Overige uitbuiting	(nog) niet gewerkt	Onbekend	Totaal
Hongarije	80	8	6	-	94
Nederland	74	5	8	3	90
Roemenië	80	-	6	-	86
Bulgarije	46	5	4	1	56
Nigeria	21	-	-	1	22
Polen	6	1	3	-	10
Slowakije	7	1	1	1	10
China	5	2	1	1	9
Guinee	6	-	3	-	9
Sierra Leone	8	-	1	-	9
Litouwen	3	2	2	-	7
Leeftijd onbekend	Seksuele uitbuiting	Overige uitbuiting	(nog) niet gewerkt	Onbekend	Totaal
China	-	1	-	-	1
Nepal	1	-	-	-	1

Bijlage tabel 12: betreft aanmeldingen van 1 januari t/m 30 juni 2013

Colofon

Dit is een periodieke uitgave van

CoMensha

Coördinatiecentrum Mensenhandel

Deze uitgave is ook via de website van CoMensha te downloaden

www.comensha.nl

Uitgave

Juni 2013

Postadres

Johan van Oldenbarneveltlaan 34-36

3818 HB Amersfoort

Auteursrecht

U bent vrij om de cijfers uit deze rapportage te gebruiken, maar we stellen het op prijs wanneer u daarbij de bron vermeldt.

Meer informatie

Met vragen kunt u terecht bij: info@comensha.nl

Publicatienummer

2013 – 4