



Maandrapportage juli 2013

Inhoudsopgave

1. Uitgelicht	2
2. Aard en omvang slachtoffers van mensenhandel	3
2.1 .. Aantal aanmeldingen	3
2.2 ... Verzoeken om opvang	4
2.3 ... Plaatsingslijst	6
2.4 ... Aanmelders	7
2.5 ... Achtergrondinformatie aangemelde slachtoffers	8
2.5.1 Nationaliteit en land van herkomst	8
2.5.2 Leeftijdsgroepen	11
2.5.3 Gewerkte sectoren	11
2.6 ... Slachtoffers van loverboytechnieken	13
2.7 ... Aangiften	14
2.7.1 Aangifte door cliënten met een opvangverzoek	14
BIJLAGEN	15
Bijlage 1:Nationaliteiten van cliënten met een opvangverzoek 1 januari t/m 31 juli 2013 ..	15
Bijlage 2:Plaatsingslijst	16
Bijlage 3:Nieuwe politiegebiedsindeling per 1 januari 2013	17
Bijlage 4:Overzicht Aanmelders van 1 januari 2013 t/m 31 juli 2013	18
Bijlage 5:Overzicht nationaliteiten 1 januari t/m 31 juli 2013	19
Bijlage 6:Overzicht leeftijdsgroepen 1 januari 2012 t/m 31 juli 2012	20
Bijlage 7:Gewerkte sectoren van cliënten met een opvangverzoek	21
Bijlage 8:Uitsplitsing naar sekse, meer- en minderjarig en specifieke sector	23
Bijlage 9:Sectoren per geregistreerd politiegebied 1 januari t/m 31 juli 2013	25
Bijlage 10:Gewerkte sectoren per (meest voorkomende) nationaliteit	28

1. Uitgelicht

Werkelijk aantal slachtoffers mensenhandel in Nederland

Vaak wordt CoMensha de vraag gesteld of wij weten hoeveel slachtoffers van mensenhandel er nou totaal in Nederland zijn. Niemand, ook CoMensha niet, weet het antwoord op die vraag. In ieder geval zijn het er meer dan het aantal dat bij CoMensha geregistreerd is.

Dat heeft verschillende redenen, als eerste het feit dat alleen de opsporingsdiensten een meldplicht naar CoMensha hebben. Daar hebben we al eerder in een maandrapportage over bericht. Veel mogelijke slachtoffers zijn wel bekend bij bijvoorbeeld hulpverleningsinstanties, maar zijn niet aangemeld bij CoMensha.

Een andere reden is dat er slachtoffers van mensenhandel zijn die geen contact met politie of hulpverlening durven zoeken en dus bij geen enkele instantie bekend zijn. Hoe het met hen gaat en of ze zichzelf uit hun uitbuitingssituatie kunnen losmaken weet niemand. De reden dat ze geen contact zoeken met politie of hulpverlening kan angst zijn of onbekendheid met het Nederlandse rechtssysteem. Niet-Nederlandse slachtoffers komen vaak uit landen waar de politie corrupt is, er is daarom niet automatisch het vertrouwen dat de politie in Nederland hulp kan bieden. De mensenhandelaar speelt vaak in op dit gegeven en dreigt het slachtoffer (dat illegaal in Nederland verblijft) naar de politie te brengen. Angst voor mishandeling van het slachtoffer of de familie in het land van herkomst kan ook een reden zijn om niet naar de politie te gaan.

De derde reden heeft te maken met acties van de opsporingsdiensten. Een voorbeeld: in deze maandrapportage staan 11 Filipijnse mannen die uitgebuit zijn in de scheepvaart. De anmeldende instantie heeft aangegeven dat er waarschijnlijk veel meer Filipijnse mannen werden uitgebuit, in ieder geval stonden er veel meer mannen op de payroll. Aangezien ze deze mannen niet persoonlijk hebben gesproken en dus niet kon worden vastgesteld of ze (mogelijke) slachtoffer zijn, zijn deze mannen niet aangemeld bij CoMensha. Alleen de 11 mannen die ze wel hebben gesproken en waarvan feitelijk is vastgesteld dat ze slachtoffer van mensenhandel zijn, zijn aangemeld bij CoMensha. Dit was niet alleen het geval bij deze specifieke actie, maar gebeurt vaker.

Als laatste: een collega-NGO doet veel veldwerk op het gebied van overige uitbuiting. Zij komen in contact met iemand die bijvoorbeeld wordt uitgebuit in de bouw of in de horeca. Deze persoon wordt vervolgens aangemeld bij CoMensha. De betreffende persoon geeft bij de collega-NGO aan dat er behalve hem of haar nog meer mensen in dezelfde situatie verkeerden. Dat kunnen 2 personen zijn, maar ook 20. De namen van deze personen zijn echter niet bekend en kunnen daarom niet bij CoMensha geregistreerd worden. CoMensha legt bij voorkeur geen anonieme dossiers aan, dit om dubbelingen in de registratie te voorkomen.

2. Aard en omvang slachtoffers van mensenhandel

2.1 Aantal aanmeldingen

De CoMensha registratie beoogt een totaal overzicht te geven van alle bekende nieuwe (mogelijke)¹ slachtoffers van mensenhandel. In werkelijkheid gaat het om een benadering van het daadwerkelijke aantal slachtoffers in Nederland.

Deze rapportage beschrijft het aantal aangemelde (mogelijke) slachtoffers van mensenhandel bij CoMensha van 1 januari tot en met 31 juli 2013.

Houdt bij het lezen rekening met het feit dat het aantal meldingen per maand verschilt. Sommige instanties melden per kwartaal, per half jaar of per jaar. Uit het huidige totaal kunnen dus geen conclusies getrokken worden voor het totaal van het hele jaar.

CoMensha weet dat niet alle (mogelijke) slachtoffers van mensenhandel bij haar aangemeld worden. Dit heeft o.a. te maken met het feit dat de meldplicht niet voor alle instanties geldt, maar ook met misverstanden en interpretatieverschillen over de meldplicht.

Categorie aanmelding 1 januari tot en met 31 juli 2013

CoMensha maakt bij de registratie gebruik van een onderverdeling gebaseerd op haar drie kerntaken: registratie van (mogelijke) slachtoffers van mensenhandel, coördinatie van opvang en hulpverlening en het geven van informatie en advies.

- Registratie: Aanmeldingen van (mogelijke) slachtoffers die geregistreerd worden om een beeld te krijgen van de aard en omvang van de groep slachtoffers, maar die geen hulp- of adviesaanvraag hebben.
- Registratie en Opvang: Aanmeldingen van (mogelijke) slachtoffers die een opvangplaats nodig hebben. CoMensha bemiddelt in het vinden van een plek en coördineert de begeleiding.
- Registratie, Informatie en Advies: Het registreren van vragen van hulpverleners, politie en particulieren over een aspect van de begeleiding of situatie van een slachtoffer. Het betreft hier vragen over cliënten die niet in de opvang verblijven, maar zelfstandig wonen. CoMensha doet voor deze cliënten vaak ook de regiocoördinatie.

Categorie aanmelding	Mannen			Vrouwen			Totaal
	18-	18+	Leeftijd onbekend	18-	18+	Leeftijd onbekend	
Informatie en advies	1	4	0	8	41	2	56
Registratie	21	41	1	85	397	0	545
Registratie en opvang	0	23	0	3	106	0	132
Totaal	22	68	1	96	544	2	733

Tabel 1 : Aantal aanmeldingen van 1 januari t/m 31 juli 2013

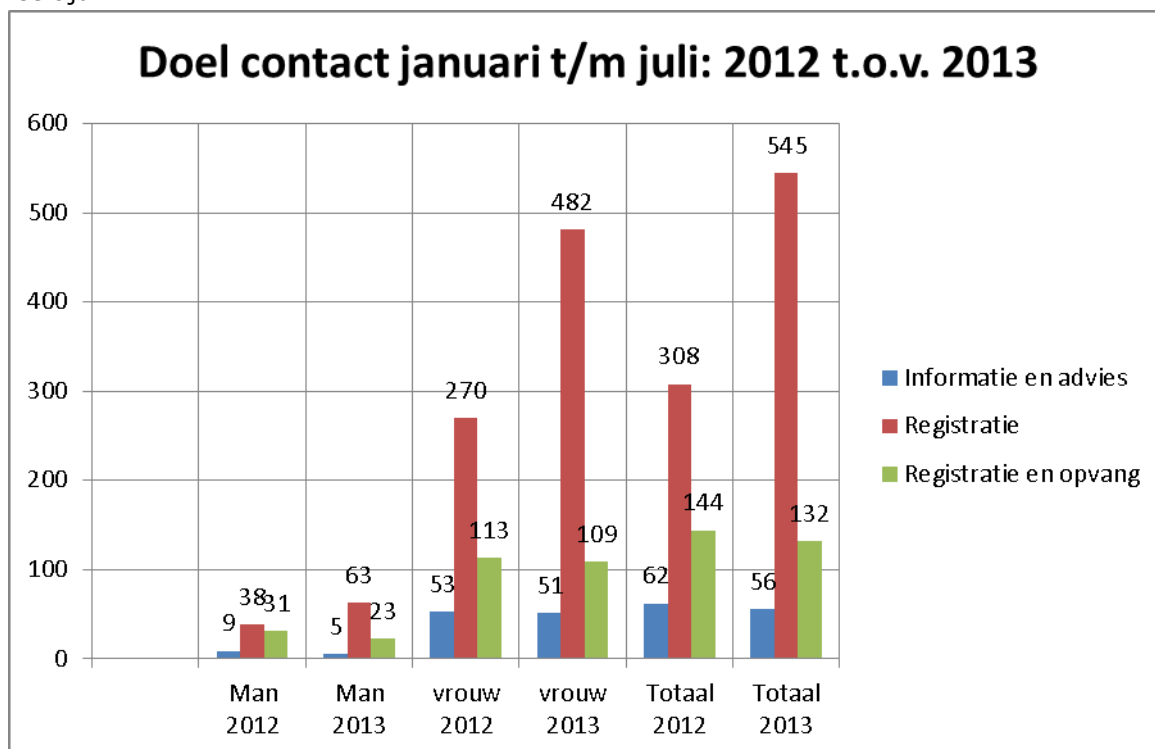
¹ CoMensha registreert mogelijke slachtoffers van mensenhandel, overal waar over slachtoffers wordt gesproken, wordt bedoeld 'mogelijke slachtoffers'. Voor meer uitleg hierover zie "Uitgelicht" in de maandrapportage april-mei 2013 die u kunt downloaden. Zie www.comensha.nl

Bovenstaande cijfers zijn niet zonder meer per maand op te tellen. Soms wordt er voor een cliënt die is aangemeld ter registratie, op een later tijdstip toch een opvangverzoek gedaan. Het betreffende dossier verandert dan van 'registratiedossier' naar een 'registratie en opvangdossier'.

Overzicht 2012 versus 2013 over periode 1 januari t/m 31 juli

Hieronder een vergelijking van het aantal aanmeldingen uit 2012 t.o.v. 2013 over dezelfde periode van 1 januari t/m 31 juli.

Voor het beeld is er enkel een vergelijking tussen sekse gemaakt en geen uitsplitsing naar leeftijd.



Afbeelding 1 : Vergelijking 2013 met 2012: Doel contact over zelfde periode van 1 januari t/m 31 juli

2.2 Verzoeken om opvang

CoMensha coördineert de opvang voor meerderjarige slachtoffers van mensenhandel die rechtmatig in Nederland verblijven.

In de eerste zeven maanden van 2013 heeft CoMensha 132 verzoeken om opvang gehad waarvan 15 in juli. Hiervan zijn 11 cliënten in de Categorie Opvang voor Slachtoffers van Mensenhandel (COSM) geplaatst en 3 in de vrouwen- of maatschappelijke opvang, ook wel reguliere opvang genoemd. Eén cliënt heeft zelf onderdak gevonden.

Verzoek om opvang in juli 2013			
Vrouwen		Mannen	
Categorie Opvang	10	Categorie opvang	1
Reguliere Opvang	2	Reguliere opvang	1
Niet meer nodig, zelf onderdak gevonden	1		
Totaal	13	Totaal	2

Tabel 2: Aantal verzoeken om opvang van 1 t/m 31 juli 2013

Hieronder vindt u informatie over cliënten waarvoor CoMensha in 2013 opvang heeft gezocht en gevonden. Doel is om te zien of er verschillen te zien zijn in bijvoorbeeld nationaliteit tussen het totaalbeeld enerzijds en cliënten met een opvangverzoek anderzijds.

Meest voorkomende nationaliteiten van cliënten met een opvangverzoek

De nationaliteit van cliënten met een opvangverzoek vertonen een ander beeld dan het beeld van nationaliteiten van alle bij CoMensha aangemelde slachtoffers van mensenhandel. Zie paragraaf 2.5.1 voor informatie over Nationaliteit en Land van Herkomst van aangemelde slachtoffers van Mensenhandel.

In de opvang van de vrouwelijke slachtoffers zijn deze vaak afkomstig uit Afrikaanse landen over de periode januari tot en met juli 2013. Bestond de top 3 uit de vorige maandrapportage Juni over de periode van 1 januari t/m 30 juni uit Nigeria, Guinee en Bulgarije, is de top 3 van deze maandrapportage over 1 januari t/m 31 juli geheel Afrikaans: Nigeria, Guinee en Sierra Leone.

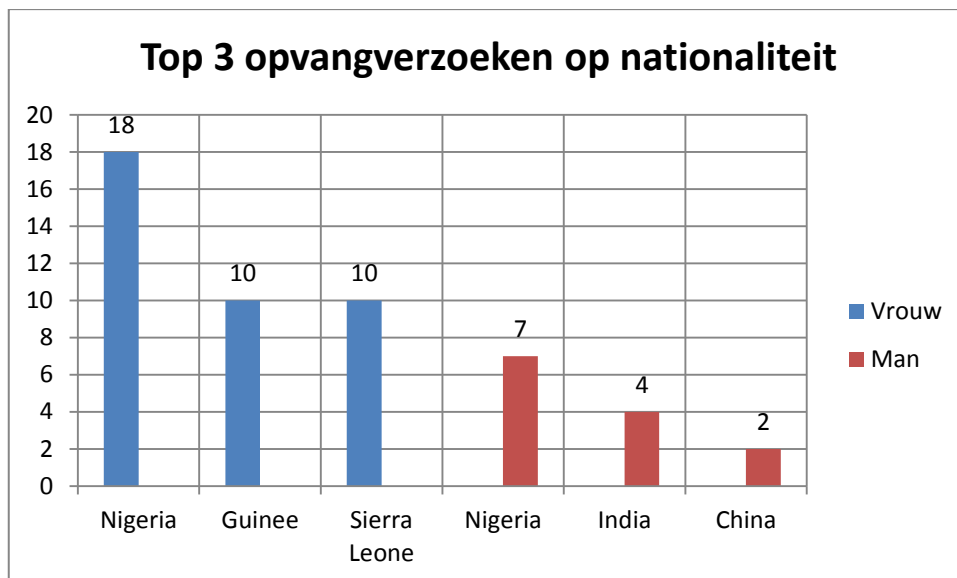
Vrouwen uit de Oost-Europese landen vormen weliswaar een meerderheid in het totaalbeeld, maar blijken minder vaak een opvangverzoek te hebben.

Bij de mannen staat Nigeria op nummer één gevolgd door India en China.

Deze huidige top drie is ongewijzigd t.o.v. de vorige maandrapportage van juni.

Er zijn in juli weliswaar opvangverzoeken voor mannen geweest maar die waren niet voor de top drie landen en daardoor is de top drie voor mannelijke slachtoffers met een opvangverzoek ongewijzigd.

In het algemeen kan gezegd worden dat ook in de opvang de nationaliteiten zeer divers zijn.



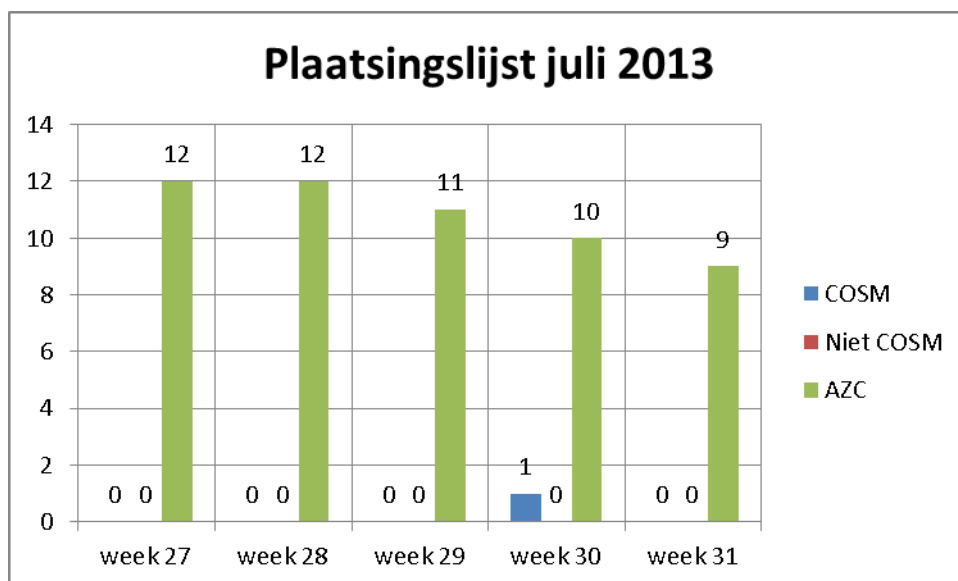
Afbeelding 2 : Top 3 opvangverzoeken op basis van nationaliteit over periode januari t/m 31 juli 2013

[Zie bijlage 1](#) voor meer informatie over de meest voorkomende nationaliteiten van cliënten met een opvangverzoek.

2.3 Plaatsingslijst

CoMensha hanteert drie verschillende plaatsingslijsten:

1. COSM lijst: Hierop staan cliënten² die voldoen aan de voorwaarden om in de COSM geplaatst te kunnen worden. Client is meerderjarig, cliënt zit in de bedenkijd en heeft nog geen aangifte gedaan, cliënt heeft niet de Nederlandse nationaliteit.
2. Niet COSM: Hierop staan cliënten die niet voldoen aan de COSM criteria omdat zij bijvoorbeeld al aangifte gedaan hebben. Voor hen wordt een plek gezocht in de reguliere opvang.
3. AZC lijst: Deze cliënten verblijven in het Asielzoekerscentrum (AZC) omdat zij bijvoorbeeld eerder een asielprocedure hebben gehad. Gedurende of na deze procedure is gebleken dat er aanwijzingen waren dat het ging om (mogelijke) slachtoffers van mensenhandel. Als een cliënt de B8/3 krijgt hoort hij/zij officieel niet meer thuis in een AZC. Allereerst vanwege de geldende regelgeving die inhoudt dat iemand met een reguliere verblijfsstatus niet in een AZC mag verblijven. Maar ook omdat in een AZC onvoldoende kennis en specialistische begeleiding aanwezig is om slachtoffers van mensenhandel hulp te bieden. CoMensha zoekt een geschikte plek voor hen in de vrouwen- of maatschappelijke opvang.



Afbeelding 3: Plaatsingslijst juli 2013

Toelichting bij afbeelding 3. In de grafiek van de plaatsingslijst over juli 2013 is te zien dat voor de COSM en Reguliere Opvang vrijwel geen plaatsingslijst nodig bleek voor cliënten.

Vanaf week 30 stonden er weer cliënten op de COSM-plaatsingslijst.

² Er wordt over "cliënt" gesproken op het moment dat een mogelijk slachtoffer van Mensenhandel gebruik maakt van opvang (in de COSM of niet COSM)

De AZC lijst blijft hoog. Het is voor CoMensha erg moeilijk om voor deze mensen een geschikte plek te vinden. Cliënten blijven voorlopig in het AZC totdat er een adequate oplossing gevonden is. Voor cliënten op het AZC die zelfstandig kunnen wonen is afgesproken dat zij door kunnen stromen via de landelijke taakstelling naar een eigen woning.

Zie [Bijlage 2](#) voor een overzicht van week 5 t/m week 31

2.4 Aanmelders

CoMensha registreert de organisaties die slachtoffers van mensenhandel melden. De politie, de Koninklijke Marechaussee (KMar) en de Inspectie SZW hebben een meldplicht die is vastgelegd in hoofdstuk B8/3 van de Vreemdelingencirculaire 2000.

CoMensha geeft al jaren aan dat uitbreiding van de meldplicht wenselijk is. Pas als alle organisaties die in aanraking komen met (mogelijke) slachtoffers van mensenhandel dit bij CoMensha melden, wordt duidelijk hoe groot de omvang van de totale (mogelijke) slachtofferpopulatie in Nederland is.

Per 1 januari 2013 is de Nationale Politie van start gegaan. Er zijn nu 10 politiegebieden in plaats van de 25 politieregio's. CoMensha registreert het politiegebied van waaruit de cliënt wordt aangemeld. Dit hoeft niet perse door de politie te zijn gedaan, ook andere instanties melden cliënten aan (zie de afbeelding in [de bijlage 3](#)).

CoMensha hanteert de 10 regionale eenheden van de politie als geografische regio's om onderscheid te kunnen maken vanuit welk deel van Nederland de cliënten worden aangemeld.

	10 Geografische Politiegebieden
1	Noord-Nederland
2	Oost Nederland
3	Midden-Nederland
4	Noord Holland
5	Amsterdam
6	Den Haag
7	Rotterdam
8	Zeeland-West Brabant
9	Oost-Brabant
10	Limburg

Tabel 3: Nieuwe politiegebieden per 1 januari 2013

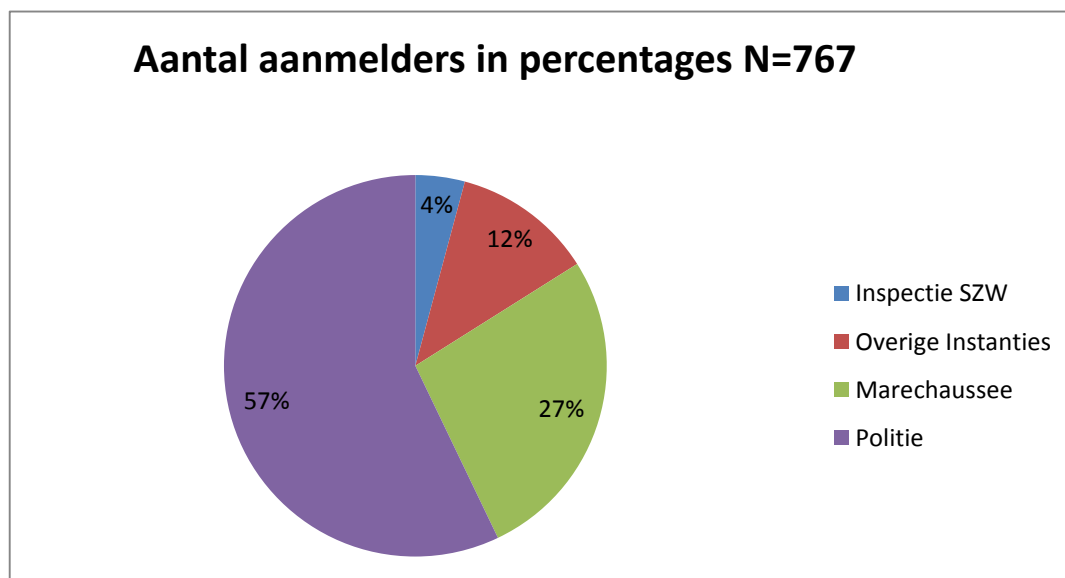
CoMensha heeft in 2012 uitvoerig overleg gevoerd met de Koninklijke Marechaussee (KMar) en dat heeft geresulteerd in een forse toename van het aantal meldingen van de KMar. De KMar voert grenscontroles uit op de vliegvelden en houdt toezicht aan de grenzen met Duitsland en België. De districten van de KMar hebben andere grenzen dan die van de politie. Het is daardoor niet altijd mogelijk om bij aanmeldingen van de KMar het juiste gebied te registreren. CoMensha heeft daarom in haar registratie de districten van de KMar ook ingevoerd als geografisch gebied van aanmelding. Op deze manier wordt toch inzichtelijk gemaakt in welke regio's de (mogelijke) slachtoffers die door de KMar worden aangemeld zijn aangetroffen.

In de volgende tabel vindt u het overzicht van de KMar gebieden.

De KMar gebieden zijn:

1	District Noordoost
2	District Schiphol
3	District West
4	District Zuid

Tabel 4: Gebieden Koninklijke Marechaussee



Afbeelding 4: Aanmelders in percentages over 1 januari t/m 31 juli 2013

Toelichting: Onder politie vallen: Vreemdelingenpolitie, Recherche en Landelijke Eenheid

In bovenstaande cirkeldiagram is het aandeel van ISZW ten aanzien van de vorige maandrapportage, t/m 30 juni 2013 fors verhoogd. In de vorige maandrapportage was het aandeel van ISZW 1% (t.o.v. N = 603) terwijl in deze maandrapportage het aandeel van de aanmeldingen 4% is t.o.v. N = 767. Dus zowel een procentuele toename als ook een absolute toename.

De reden hiervan is dat CoMensha van ISZW een na melding heeft ontvangen over de periode van 1 januari tot en met 30 juni 2013.

[Zie Bijlage 4](#) voor een specificatie van de aanmelders.

2.5 Achtergrondinformatie aangemelde slachtoffers

2.5.1 Nationaliteit en land van herkomst

De meeste vrouwen komen uit Nederland (157). Dit beeld is al jaren hetzelfde, maar de nationaliteiten die daarachter het meest voorkomen laten een verandering zien. In de eerste zeven maanden van 2012 stonden Hongarije en Nigeria op de tweede en derde plaats. Nu worden deze plaatsen ingenomen door vrouwen uit Roemenië en Hongarije.

Bij de mannen is de herkomst voornamelijk uit Afrikaanse landen.

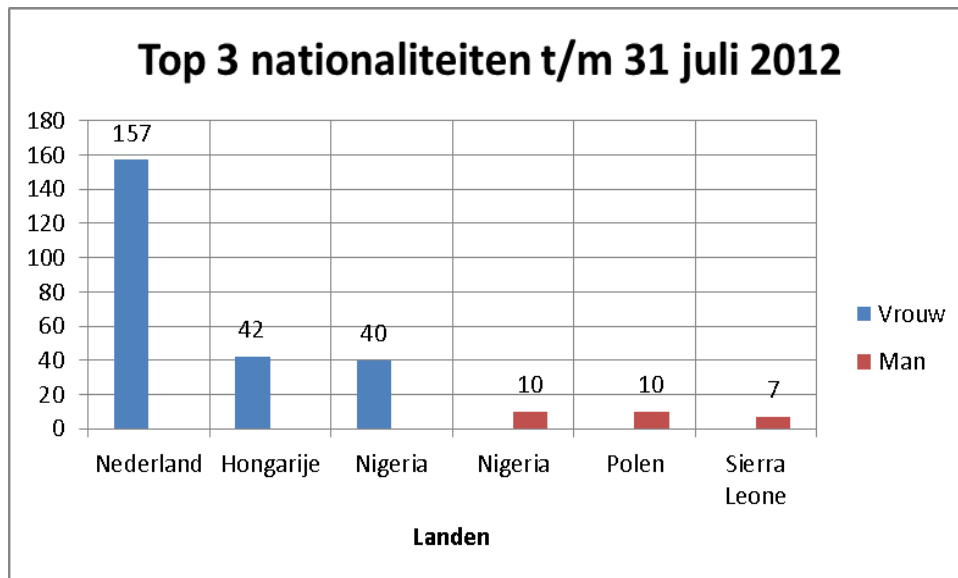
In dezelfde periode t/m juli 2012 bestond de top drie uit Nigeria, Polen en Sierra Leone.

In de periode januari t/m juli 2013 bestaat de top drie uit Nederland, Filipijnen en Nigeria.

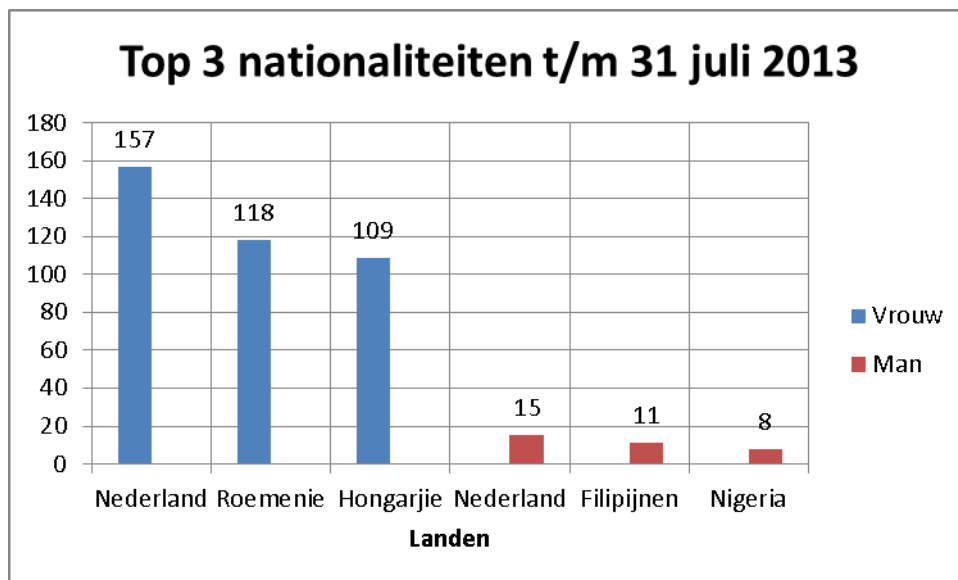
De top drie van januari t/m juni 2013 bestond uit Nigeria, Guinee en India.

De reden dat de top drie bij de mannen gewijzigd is in de maandrapportage van juli is dat CoMensha vanuit ISZW een overzicht van mogelijke slachtoffers van Mensenhandel heeft ontvangen over de periode van januari t/m 30 juni 2013.

In dat overzicht stond een groot aantal mannelijke slachtoffers met de Nederlandse nationaliteit en de Filipijnse nationaliteit (uitgebuut in de scheepvaart).



Afbeelding 5: Top 3 nationaliteiten 1 januari t/m 31 juli 2012



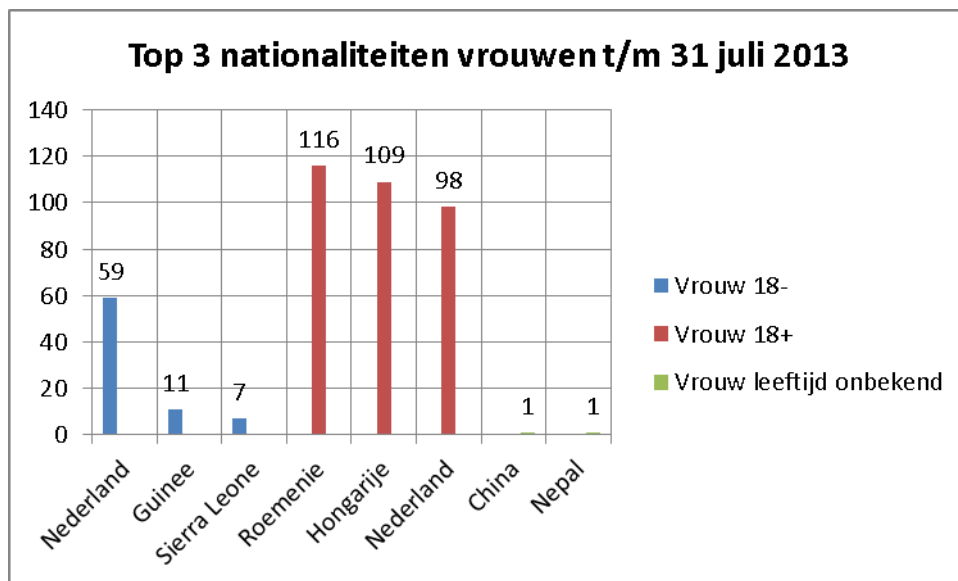
Afbeelding 6 : Top 3 nationaliteiten 1 januari t/m 31 juli 2013

[Zie bijlage 5](#), "Overzicht nationaliteiten 1 januari t/m 31 juli 2013", tabel 3, voor een specificatie van de meest voorkomende nationaliteiten.

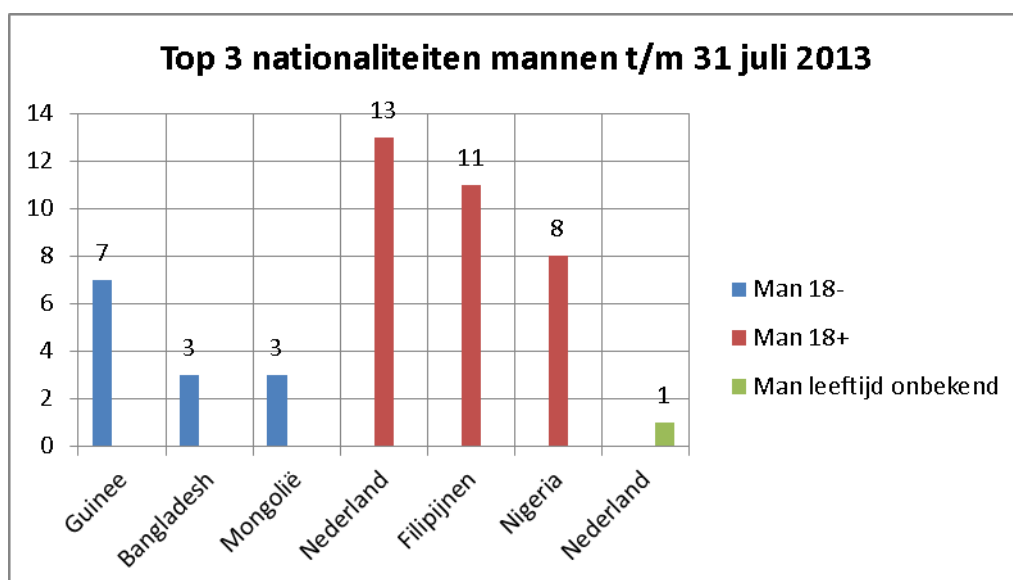
Wanneer er onderscheid gemaakt wordt tussen minder- en meerderjarig zien we dat bij minderjarige vrouwen de meeste slachtoffers uit Nederland afkomstig zijn. En bij meerderjarige vrouwen valt op dat vrouwen uit Oost Europa het meest voorkomen gevolgd door vrouwen uit Nederland en Afrika ([zie bijlage 5](#), tabel 4).

Het aantal minderjarigen is zeer fors toegenomen in vergelijking met dezelfde periode in 2012 (van 1 januari tot en met 31 juli 2012 waren er 84 registraties van minderjarigen en van 1 januari tot en met 31 juli 2013 zijn er 118 registraties geweest). Verklaring hiervoor is dat sinds februari 2013 de Beschermd Opvang voor minderjarige buitenlandse slachtoffers van mensenhandel ook aanmeldt bij CoMensha.

Bij de meerderjarige vrouwen staat Nederland niet meer op nummer één zoals bij het totaal, maar komen de meeste mogelijke slachtoffers uit Roemenië en Hongarije.



Afbeelding 7: Top 3 nationaliteiten vrouwen over periode 1 januari t/m 31 juli 2013



Afbeelding 8: Top 3 nationaliteiten mannen over periode 1 januari t/m 31 juli 2013

[Zie bijlage 5](#), "Overzicht nationaliteiten 1 januari t/m 31 juli 2013" voor een specificatie van de meest voorkomende nationaliteiten t/m 31 juli 2013 uitgesplitst naar vrouwen en mannen.

2.5.2 Leeftijdsgroepen

	Mannen	Vrouwen	Totaal
t/m 14 jaar	1	11	12
15 t/m 17 jaar	21	85	106
18 t/m 23 jaar	9	225	234
24 t/m 30 jaar	22	208	230
31 t/m 40 jaar	26	77	103
41 +	11	34	45
Leeftijd onbekend	1	2	3
Totaal	91	642	733

Tabel 5: Leeftijden van 1 januari t/m 31 juli 2013

CoMensha registreert van elke aangemelde cliënt de geboortedatum om een overzicht te krijgen van de leeftijdssamenstelling. In de groep 18 tot en met 23 jaar komen de meeste mogelijke slachtoffers voor. Daarna volgt de leeftijdsgroep 24 tot en met 30 jaar. In dezelfde periode van 2012 was deze groep aanzienlijk kleiner ten opzichte van de groep 18 tot en met 23 jaar. Toen waren er in de leeftijdsgroep 18 t/m 23 jaar 196 cliënten aangemeld, tegenover 119 in de leeftijdsgroep 24 tot en met 30 jaar.

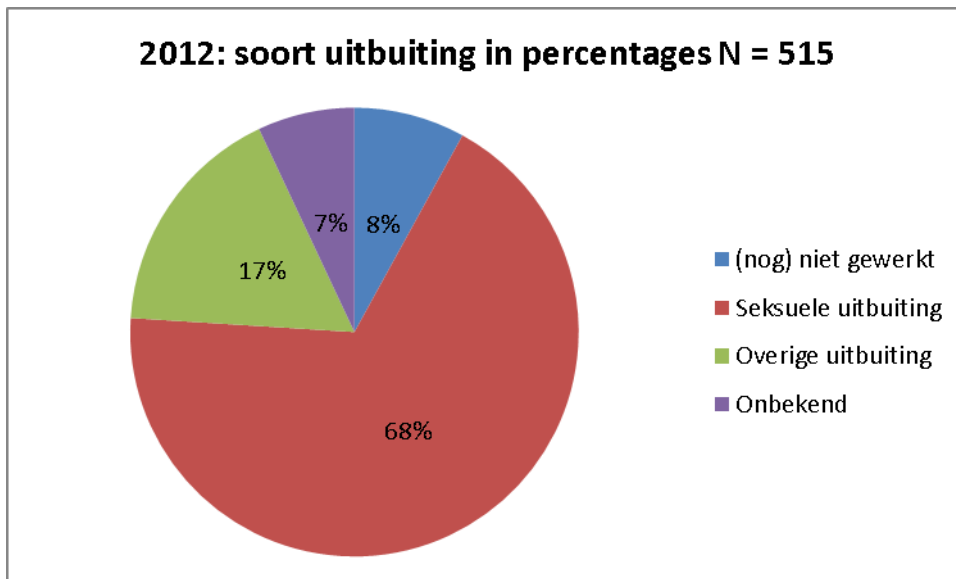
Ook in dit overzicht de grote stijging van mannelijke slachtoffers mede afkomstig uit de na melding van ISZW. In de periode januari t/m juni 2013 bedroeg het aantal aanmeldingen van mannelijke slachtoffers 59. In de periode januari t/m juli 2013 is het aantal mannelijke slachtoffers met 54% gestegen. Opvallend is daarbij de forse stijging in de leeftijdsgroepen 31 t/m 40 jaar en 41+.

[Zie bijlage 6](#), "Overzicht leeftijdsgroepen 1 januari 2012 t/m 30 juni 2012".

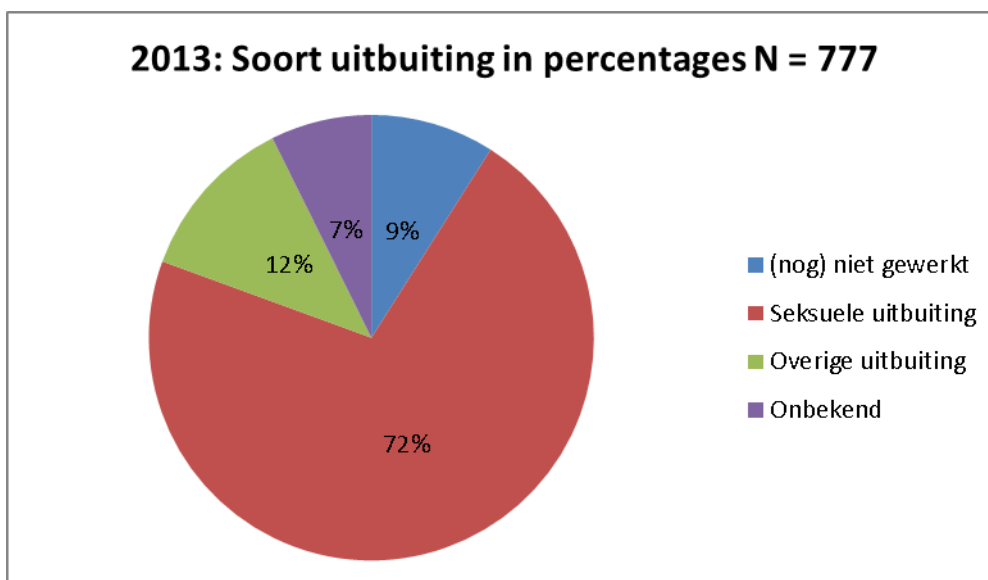
2.5.3 Gewerkte sectoren

In de onderstaande cirkeldiagram wordt een overzicht getoond van het soort uitbuiting.

De grootste groep (mogelijke) slachtoffers, namelijk 72% is uitgebuit in de prostitutie. In dezelfde periode in 2012 bedroeg het aandeel slachtoffers dat uitgebuit is in de prostitutie 68%.



Afbeelding 9: Soort uitbuiting in percentages van 1 januari t/m 31 juli 2012; N = 515



Afbeelding 10: Soort uitbuiting in percentages van 1 januari t/m 31 juli 2013

[Zie bijlage 7](#) voor meer informatie over gewerkte sectoren van cliënten met een opvangverzoek.

[Zie bijlage 8](#) voor een specificatie van uitsplitsing naar sekse van minder- en meerderjarige mannen en vrouwen en de specifieke sector.

[Zie bijlage 9](#) voor informatie over de Sectoren per geregistreerd politiegebied over de periode van 1 januari t/m 30 juni 2013.

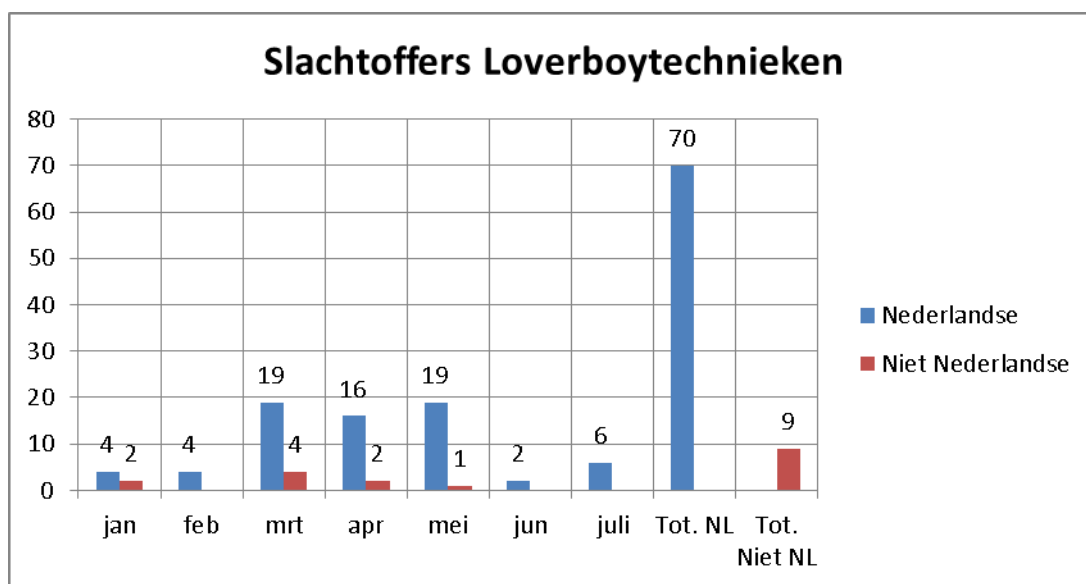
[Zie bijlage 10](#) voor informatie over gewerkte sectoren per (meest voorkomende) nationaliteit.

2.6 Slachtoffers van loverboytechnieken

Slachtoffers van loverboytechnieken werden door CoMensha tot 2011 niet apart geregistreerd, omdat er dan een fictief onderscheid zou ontstaan tussen slachtoffers mensenhandel en slachtoffers van loverboytechnieken.

Loverboys zijn ook mensenhandelaren. Het is van belang dat hier steeds op gewezen wordt en dat niet gesteld wordt dat het niet om mensenhandel zou gaan.

Om toch te kunnen rapporteren over slachtoffers van loverboytechnieken registreert CoMensha wel of er loverboytechnieken gebruikt zijn bij een aanmelding van een slachtoffer van Mensenhandel.



Afbeelding 11: Slachtoffer van loverboytechnieken 1 januari t/m 31 juli 2013

In de periode van 1 januari tot en met 31 juli zijn 79 mogelijke slachtoffers van loverboys bij CoMensha aangemeld (waarvan 70 met de Nederlandse nationaliteit) waarbij sprake is van het gebruik van loverboytechnieken.

2.7 Aangiften

	Minderjarig			Meerderjarig		
	Mannen	Vrouwen	Totaal	Mannen	Vrouwen	Totaal
Bedenktijd loopt nog	1	2	3	5	26	31
Ja	3	14	17	28	124	152
Nee	3	64	67	35	385	420
Onbekend	15	16	31	-	9	9
Totaal	22	96	118	68	544	612
Sepots	2	-	2	4	29	33

Leeftijd onbekend	Mannen	Vrouwen	Totaal
Bedenktijd loopt nog	-	-	-
Ja	1	1	2
Nee	-	1	1
Onbekend	-	-	-
Totaal	1	2	3

Tabel 6: betreft aanmeldingen van 1 januari t/m 31 juli 2013

De bedenktijd wordt aan niet-Nederlandse slachtoffers van mensenhandel aangeboden door de politie. Tijdens de bedenktijd mogen slachtoffers o. a. maximaal drie maanden nadenken of zij wel of geen aangifte doen of bereid zijn op een andere manier een bijdrage te leveren aan het strafrechtelijk onderzoek. Gedurende deze periode hebben zij recht op voorzieningen en krijgen zij een tijdelijke verblijfsvergunning.

Het aantal sepots betreft sepots van cliënten die in 2013 zijn aangemeld en aangifte hebben gedaan.

2.7.1 Aangifte door cliënten met een opvangverzoek

	Mannen	Vrouwen	Totaal
Bedenktijd loopt nog	3	19	22
Ja	19	77	96
Nee	1	13	14
Onbekend	-	1	1
Totaal	23	110	133

Tabel 7: betreft aanmeldingen van 1 januari t/m 31 juli 2013

In bovenstaande tabel een specificatie van cliënten met een opvangverzoek.
In tabel 6 een totaaloverzicht.

Constatering dat de aangiftebereidheid van cliënten met een opvangverzoek hoger is dan bij cliënten zonder opvangverzoek.

BIJLAGEN

Bijlage 1: Nationaliteiten van cliënten met een opvangverzoek 1 januari t/m 31 juli 2013

Vrouw	Aantal opvangverzoeken	Man	Aantal opvangverzoeken
Nigeria	18	Nigeria	7
Guinee	10	India	4
Sierra Leone	10	China	2
Bulgarije	9	Roemenië	2
Nederland	8	Bulgarije	1
China	5	Armenië	1
Hongarije	5	Burundi	1
Roemenië	5	Ghana	1
Ghana	4	Honduras	1
Slowakije	4	Hongarije	1
Dominicaanse Republiek	2	Marokko	1
Duitsland	2	Sierra Leone	1
Gambia	2	Totaal	23
India	2		
Liberia	2		
Oekraïne	2		
Senegal	2		
Zambia	2		
Overige landen	15		
Totaal	109		

Bijlage Tabel 1 : betreft aanmeldingen van 1 januari t/m 31 juli 2013

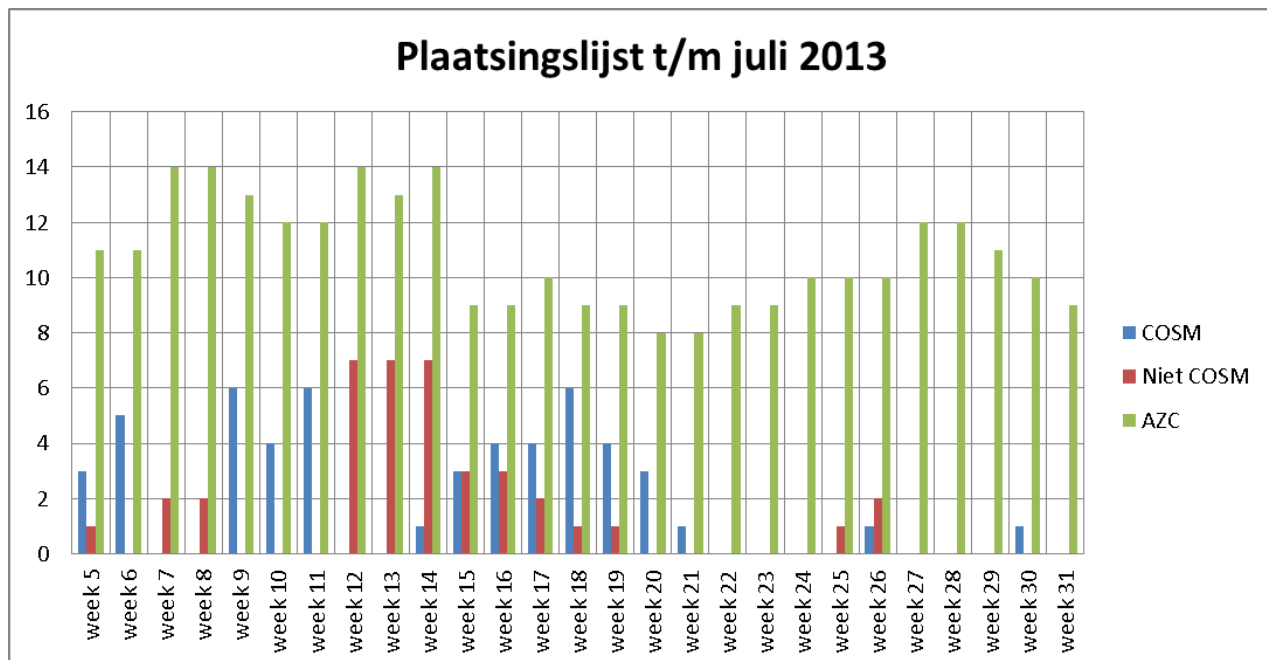
Toelichting: in het overzicht van de vrouwen zijn alle nationaliteiten die meer dan één keer voorkomen vermeld in de tabel. Bij Overige landen, cliënten uit landen die één opvangverzoek hadden.

In het overzicht van de mannen zijn alle nationaliteiten vermeld.

Bijlage 2: Plaatsingslijst

In paragraaf 2.3 vindt u een overzicht van de plaatsingslijst van juli 2013.

Hieronder vindt u een overzicht van de plaatsingslijst van week 5 t/m week 31 van 2013.



Bijlage afbeelding 1 : Plaatsingslijst week 5 t/m week 31 van 2013

Bijlage 3: Nieuwe politiegebiedsindeling per 1 januari 2013

NIEUWE SITUATIE

1 nationale politie met 10 regionale eenheden

1. Noord-Nederland
2. Oost-Nederland
3. Midden-Nederland
4. Noord-Holland
5. Amsterdam
6. Den Haag
7. Rotterdam
8. Zeeland-West-Brabant
9. Oost-Brabant
10. Limburg



Bron: Ministerie van Veiligheid en Justitie

Bijlage afbeelding 2: Overzicht nieuwe politiegebieden

Bijlage 4: Overzicht Aanmelders van 1 januari 2013 t/m 31 juli 2013

Onder de categorie Overige Instanties vallen onder andere opvanginstellingen, regionale netwerken mensenhandel, advocaten, particulieren of slachtoffers die zichzelf melden.

Mannen		Vrouwen	
Aanmelders	Politie	Aanmelders	Politie
Amsterdam	8	Amsterdam	32
Den Haag	9	Den Haag	82
Limburg	2	Limburg	17
Midden-Nederland	6	Midden-Nederland	39
Noord Holland	1	Noord Holland	29
Noord-Nederland	5	Noord-Nederland	27
Oost Brabant	7	Oost Brabant	52
Oost-Nederland	0	Oost-Nederland	42
Rotterdam	5	Rotterdam	63
Zeeland-West Brabant	0	Zeeland-West Brabant	10
Landelijke Eenheid	0	Landelijke Eenheid	2
Totaal	43	Totaal	395
	KMar		KMar
KMar district Noord-Oost	0	KMar district Noord-Oost	21
KMar district Schiphol	1	KMar district Schiphol	78
KMar district Zuid	2	KMar district Zuid	104
KMar district West	0	KMar district West	0
Totaal	3	Totaal	203
	ISZW		ISZW
ISZW	26	ISZW	6
Totaal	26	Totaal	6
	Overig		Overig
Overige instanties	26	Overige instanties	65
Totaal	26	Totaal	65
Eindtotaal	98	Eindtotaal	669

Bijlage Tabel2: Overzicht aanmelders van 1 januari t/m 31 juli 2013

Bijlage 5: Overzicht nationaliteiten 1 januari t/m 31 juli 2013

Vrouwen	Totaal		Mannen	Totaal
Nederland	157		Nederland	15
Roemenië	118		Filipijnen	11
Hongarije	109		Nigeria	8
Bulgarije	61		Guinee	8
Nigeria	25		India	5
Guinee	25		Mongolië	4
Sierra Leone	19		Sierra Leone	4
China	15		Angola	3
Polen	11		Bulgarije	3
Slowakije	10		Bangladesh	3
Litouwen	7		China	3
Ghana	6		Roemenië	3
Overig	79		Overig	21
Totaal	642		Totaal	91

Bijlage Tabel 3: Nationaliteiten mannen en vrouwen van 1 januari t/m 31 juli 2013

Alleen de meest voorkomende nationaliteiten zijn benoemd

Vrouwen		Mannen	
Minderjarig	Totaal	Minderjarig	Totaal
Nederland	59	Guinee	7
Guinee	11	Bangladesh	3
Sierra Leone	7	Mongolie	3
China	2	Sierra Leone	3
Marokko	2	Burkina Faso	1
Roemenie	2	Kongo	1
Overig	13	Overig	4
Totaal	96	Totaal	22
Meerderjarig		Meerderjarig	
Totaal	Totaal	Totaal	Totaal
Roemenie	116	Nederlandse	13
Hongarije	109	Filipijnse	11
Nederland	98	Nigeria	8
Bulgarije	60	India	5
Nigeria	24	Angola	3
Guinee	14	Bulgarije	3
China	12	China	3
Sierra Leone	12	Roemenie	3
Polen	10	Polen	2
Slowakije	10	Armenie	1
Overig	79	Overig	16
Totaal	544	Totaal	68
Leeftijd onbekend		Leeftijd onbekend	
Totaal	Totaal	Totaal	Totaal
China	1	Nederland	1
Nepal	1		
Totaal	2	Totaal	1

Bijlage Tabel 4: Overzicht meest voorkomende landen uitgesplitst op basis van minder- en meerderjarigheid over de periode 1 januari t/m 31 juli 2013

Bijlage 6: Overzicht leeftijdsgroepen 1 januari 2012 t/m 31 juli 2012

Leeftijden 1 januari t/m 30 juni 2012			
leeftijdscategorie	Mannen	Vrouwen	Totaal
t/m 14	-	9	9
15 t/m 17	7	68	75
18 t/m 23	18	178	196
24 t/m 30	21	98	119
31 t/m 40	21	63	84
41 +	11	18	29
Onbekend	-	2	2
Totaal	78	436	514

Bijlage Tabel 5: overzicht leeftijdsgroepen 1 januari t/m 31 juli 2012

Bijlage 7: Gewerkte sectoren van cliënten met een opvangverzoek

Vrouwen		Mannen	
Seksuele uitbuiting		Seksuele uitbuiting	
Bordeel/club	11	Bordeel/club	2
Escort	6	Particulier huis	3
Internet	1	Prostitutie	5
Massagesalon/sauna enz.	4	Straatprostitutie	1
Particulier huis	24		
Prostitutie	43		
Raamprostitutie	8		
Straatprostitutie	4		
(Sub)totaal	101	(Sub)totaal	11
Overige uitbuiting		Overige uitbuiting	
Horeca	1	Anders	4
Huishoudelijke arbeid	6	Drugshandel	2
Schoonmaakwerk	1	Horeca	3
Voedingsindustrie	1	Land- tuinbouw	2
(Sub)totaal	9	(Sub)totaal	11
(nog) niet gewerkt	13	(nog) niet gewerkt	2
Onbekend	2		
(Sub)totaal	15	(Sub)totaal	2
Eindtotaal	125	Eindtotaal	24

Bijlage Tabel 6: overzicht gewerkte sectoren van cliënten met een opvangverzoek over periode 1 januari t/m 31 juli 2013

In deze tabel is het eindtotaal 149 terwijl in paragraaf 2.1 in tabel 1 bij het onderdeel "Registratie en Opvang" het totaal op 132 komt. Dit wordt veroorzaakt door het feit dat een slachtoffer in meerdere sectoren uitgebuit kan worden. En daardoor is het eindtotaal in bovenstaande tabel hoger.

De verhouding tussen seksuele uitbuiting en overige uitbuiting is bij de vrouwen met een opvangverzoek niet erg verschillend van die van het totaal aantal aangemelde (mogelijke) slachtoffers van mensenhandel.

Bij het totaal aantal geregistreerde vrouwelijke (mogelijke) slachtoffers is het aandeel van seksuele uitbuiting 80% en bij de vrouwelijke slachtoffers met een opvangverzoek is het 78%. Wel is het percentage onbekend veel lager.

Bij de mannen verschillen de percentages iets meer. Uit het totaalbeeld blijkt 23% van de mannen te zijn uitgebuit in de seksindustrie en 49% in de overige uitbuiting. Van het overige percentage is onbekend in welke sector het slachtoffer is uitgebuit (geldt dan voornamelijk voor minderjarige mannelijke slachtoffers) of heeft het slachtoffer nog niet gewerkt in Nederland.

Bij mannen met een opvangverzoek zijn die percentages 46% seksuele uitbuiting en 46% overige uitbuiting (en 10% onbekend in welke sector het slachtoffer is uitgebuit of heeft het slachtoffer nog niet gewerkt in Nederland in een bepaalde sector). Bij mannen is het percentage dat nog niet gewerkt heeft 8%.

Verklaring hiervoor is dat van cliënten met een opvangverzoek meer gegevens bekend zijn en dat er ook meer gegevens nodig zijn. De opvang moet immers weten wat de achtergrond van de cliënt is.

Bijlage 8: Uitsplitsing naar sekse, meer- en minderjarig en specifieke sector

In onderstaande tabellen wordt er een uitsplitsing gemaakt in Minder- en Meerderjarige mannen en vrouwen en in welke sector(en) ze zijn uitgebuit van alle aangemelde slachtoffers van Mensenhandel. Dus ook de slachtoffers die geen opvangverzoek hebben (zie bijlage 7).

Het betreft de periode van 1 januari tot en met 31 juli 2013.

Bij alle tabellen in deze rapportage waarin de gewerkte sectoren het onderwerp zijn is het totaal aantal sectoren hoger dan het totaal aantal aangemelde slachtoffers, sommige cliënten zijn in meer dan één sector uitgebuit.

Leeftijd onbekend			
	Mannen	Vrouwen	Totaal
Seksuele Uitbuiting			
Bordeel/club		1	1
Prostitutie algemeen*	1		1
(Sub)totaal	1	1	2
Overige Uitbuiting			
Au-pair		1	1
(sub)totaal	0	1	1
Eindtotaal	1	2	3

Bijlage tabel 7: betreft aanmeldingen van 1 januari t/m 31 juli 2013

Minderjarigen			
	Mannen	Vrouwen	Totaal
Seksuele Uitbuiting			
Escort		5	5
Internet		2	2
Massagesalon enz.		1	1
Particulier huis	1	7	8
Prostitutie algemeen*	1	35	36
Straatprostitutie		1	1
(Sub)totaal	2	51	53
Overige Uitbuiting			
Anders	0	2	2
Criminaliteit	1		1
Drugshandel		1	1
Huishoudelijke arbeid	1	1	2
(Sub)totaal	2	4	6
(nog) niet gewerkt	4	15	19
Onbekend	15	27	42
(Sub)totaal	19	42	61
Eindtotaal	23	97	120

Bijlage tabel 8: betreft aanmeldingen van 1 januari t/m 31 juli 2013

Meerderjarigen			
	Mannen	Vrouwen	Totaal
Seksuele Uitbuiting			
Bordeel/club	2	49	51
Escort	2	26	28
Internet		4	4
Massagesalon/sauna enz.		8	8
Particulier huis	4	36	40
Prostitutie algemeen*	10	264	274
Raamprostitutie		86	86
Straatprostitutie	2	8	10
(Sub)totaal	20	481	501
Overige Uitbuiting			
Anders	25	13	38
Criminaliteit	1		1
Drugshandel	3	1	4
Horeca	3	3	6
Huishoudelijke arbeid		11	11
Land- tuinbouw	4	10	14
Scheepvaart/binnenvaart	11		11
Schoonmaakwerk		1	1
Voedingsindustrie		1	1
(Sub)totaal	47	40	87
Onbekend	1	14	15
(nog) niet gewerkt	4	47	51
(Sub)totaal	5	61	66
Eindtotaal	72	583	654

Bijlage tabel 9: betreft aanmeldingen van 1 januari t/m 31 juli 2013

*De sector 'prostitutie algemeen' wordt geregistreerd, wanneer niet bekend is welke vorm van prostitutie van toepassing is. Massagesalons zijn ingedeeld bij seksuele uitbuiting, het gaat hier om cliënten die in een massagesalon, nagelstudio etc. seksuele diensten moeten verlenen aan klanten.

**De sector 'Anders' is aangegeven wanneer de betreffende economische sector (nog) niet in het registratiesysteem voorkomt of wanneer de cliënt bv. via een uitzendbureau meerdere soorten werk heeft gedaan.

Bij criminaliteit als gewerkte sector gaat het om gedwongen diefstallen of het plegen van andere strafbare feiten onder dwang van de mensenhandelaar.

Wat betreft overige uitbuiting komt uitbuiting "Anders" tot en met juli 2013 het meest voor gevolgd door Land en Tuinbouw.

Bijlage 9: Sectoren per geregistreerd politiegebied 1 januari t/m 31 juli 2013

CoMensha heeft ervoor gekozen om als regio/gebied van aanmelding het politiegebied/KMar district te nemen. Dat wil niet zeggen dat alle meldingen uit een politiegebied ook van de politie komen, zie tabel 3, pagina 7. Bij de KMar districten is dat wel het geval. De gebieden zijn zeer divers van grootte. De 3 grote steden vormen elk een apart gebied, terwijl bijvoorbeeld het gebied Noord Nederland drie provincies (Groningen, Friesland en Drenthe) omvat.

Vrouwen					
Minderjarig	Seksuele uitbuiting	Overige uitbuiting	(nog) niet gewerkt	Onbekend	Totaal
Amsterdam	3	-	4	2	9
Den Haag	4	-	-	-	4
Limburg	1	-	-	-	1
Midden-Nederland	5	-	-	1	6
Noord Holland	1	-	1		2
Noord-Nederland	6	2	7	21	36
Oost Brabant	10	-	-	-	10
Oost Nederland	8	-	1	1	10
Rotterdam	12	1	2	2	17
Zeeland-West Brabant	1	-	-	-	1
Landelijke Eenheid	-	-	-	-	0
KMar district Noord-Oost	-	1	-	-	1
KMar district Schiphol	-	-	-	-	0
KMar district Zuid	-	-	-	-	0
Kmar district West	-	-	-	-	0
Totaal	51	4	15	27	97
Meerderjarig	Seksuele uitbuiting	Overige uitbuiting	(nog) niet gewerkt	Onbekend	Totaal
Amsterdam	29	3	1	2	35
Den Haag	57	14	8	-	79
Limburg	10	2	2	1	15
Midden-Nederland	35	2	2	2	41
Noord Holland	27	1	-	-	28
Noord-Nederland	23	3	8	1	35
Oost Brabant	37	3		2	42
Oost Nederland	23	5	4	1	33
Rotterdam	44		1	1	46
Zeeland-West Brabant	8	1	-	-	9
Landelijke Eenheid	3	1	-	-	4
KMar district Noord-Oost	11	1	7	1	20
KMar district Schiphol	77	-	3	-	80
KMar district Zuid	97	4	11	3	115
Kmar district West					0
Totaal	481	40	47	14	582

Leeftijd onbekend	Seksuele uitbuiting	Overige uitbuiting	(nog) niet gewerkt	Onbekend	Totaal
Den Haag		1	-	-	1
Limburg	1	-	-	-	1
Totaal	1	1	0	0	2

Bijlage tabel 10: betreft aanmeldingen vrouwen van 1 januari t/m 31 juli 2013

Opvallend is het grote aantal 'onbekend' in het gebied Noord-Nederland bij de minderjarigen. Het gaat hier om de meldingen uit de beschermde opvang, helaas wordt bij deze meldingen niet aangegeven of de cliënt al gewerkt heeft en zo ja in welke sector dat dan was. CoMensha zal inspanning plegen om dit nog te achterhalen.

Mannen					
Minderjarig	Seksuele uitbuiting	Overige uitbuiting	(nog) niet gewerkt	Onbekend	Totaal
Amsterdam	-	-	-	-	0
Den Haag	-	-	-	-	0
Limburg	-	-	-	-	0
Midden-Nederland	-	-	1	-	1
Noord Holland	-	-	-	-	0
Noord-Nederland	1	2	3	15	21
Oost Brabant	1	-	-	-	1
Oost-Nederland	-	-	-	-	0
Rotterdam	-	-	-	-	0
Zeeland-West Brabant	-	-	-	-	0
Landelijke Eenheid	-	-	-	-	0
KMar district Noord-Oost	-	-	-	-	0
KMar district Schiphol	-	-	-	-	0
KMar district Zuid	-	-	-	-	0
Kmar district West	-	-	-	-	0
Totaal	2	2	4	15	23
Meerderjarig	Seksuele uitbuiting	Overige uitbuiting	(nog) niet gewerkt	Onbekend	Totaal
Amsterdam	2	6	-	-	8
Den Haag	6	4	2	-	12
Limburg	2	-	-	-	2
Midden-Nederland	3	3	-	-	6
Noord Holland	-	-	1	-	1
Noord-Nederland	2	2	-	-	4
Oost Brabant	2	2	1	1	6
Oost-Nederland	-	1	-	-	1
Rotterdam	2	3	-	-	5
Zeeland-West Brabant	-	-	-	-	0
Landelijke Eenheid	-	24	-	-	24
KMar district Noord-Oost	-	-	-	-	0
KMar district Schiphol	1	-	-	-	1
KMar district Zuid	-	2	-	-	2
Kmar district West	-	-	-	-	0
Totaal	20	47	4	1	72

Bijlage tabel 11: betreft aanmeldingen mannen van 1 januari t/m 31 juli 2013

CoMensha constateert dat er nog steeds grote verschillen zijn tussen het aantal meldingen uit de diverse geografische gebieden.

Minderjarige mannelijke (mogelijke) slachtoffers van mensenhandel worden voornamelijk uit de Beschermd Opleiding in Noord-Nederland aangemeld. Uit andere gebieden komen vrijwel geen meldingen van minderjarige mannen.

Bijlage 10: Gewerkte sectoren per (meest voorkomende) nationaliteit

Mannen					
Minderjarig	Seksuele uitbuiting	Overige uitbuiting	(nog) niet gewerkt	Onbekend	Totaal
Guinee	-	-	3	4	7
Siërra Leone	1	1	1	1	4
Bangladesh	1	-	-	3	4
Mongolië	-	1	-	2	3
Meerderjarig	Seksuele uitbuiting	Overige uitbuiting	(nog) niet gewerkt	Onbekend	Totaal
Nederland	1	13	-	-	14
Filipijnen	-	11	-	-	11
Nigeria	6	2	1	-	9
India	-	5	-	-	5
Angola	2	-	1	-	3
Bulgarije	2	1	-	-	3
Onbekend	Seksuele uitbuiting	Overige uitbuiting	(nog) niet gewerkt	Onbekend	Totaal
Nederland	1	-	-	-	1
Vrouwen					
Minderjarigen	Seksuele uitbuiting	Overige uitbuiting	(nog) niet gewerkt	Onbekend	Totaal
Nederland	39	2	14	4	59
Guinee	1	-	-	10	11
Siërra Leone	3	-	-	4	7
China	1	-	-	1	2
Marokko	1	1	-	-	2
Polen	2	-	-	-	2
Meerderjarig	Seksuele uitbuiting	Overige uitbuiting	(nog) niet gewerkt	Onbekend	Totaal
Hongarije	107	9	8	3	127
Roemenië	113	-	6	-	119
Nederland	90	5	9	5	109
Bulgarije	50	5	4	1	60
Nigeria	25	-	-	1	26
Guinee	11	-	3	-	14
China	8	2	1	1	12
Siërra Leone	11	-	1	-	12
Polen	7	1	3	-	11
Slowakije	7	1	1	1	10
Litouwen	3	2	2	-	7
Leeftijd onbekend	Seksuele uitbuiting	Overige uitbuiting	(nog) niet gewerkt	Onbekend	Totaal
China	-	1	-	-	1
Nepal	1	-	-	-	1

Bijlage tabel 12: betreft aanmeldingen van 1 januari t/m 31 juli 2013

Colofon

Dit is een periodieke uitgave van CoMensha

Coördinatiecentrum Mensenhandel

Deze uitgave is ook via de website van CoMensha te downloaden
www.comensha.nl

Uitgave

Juli 2013

Postadres

Johan van Oldenbarneveltlaan 34-36
3818 HB Amersfoort

Auteursrecht

U bent vrij om de cijfers uit deze rapportage te gebruiken, maar we stellen het op prijs
wanneer u daarbij de bron vermeldt.

Meer informatie

Met vragen kunt u terecht bij: info@comensha.nl

Publicatienummer

2013 – 5