



Rapportage
januari t/m augustus 2014

Inhoudsopgave

1. Inleiding	2
2. Aard en omvang (mogelijke) slachtoffers van mensenhandel	3
2.1 .. Aantal aanmeldingen	3
2.1.1 Categorie aanmelding 1 januari tot en met 31 augustus 2014	3
2.1.2.Overzicht 2013 versus 2014 over de periode 1 januari t/m 31 augustus.....	4
2.2 ... Verzoeken om opvang	4
2.2.1 Meest voorkomende nationaliteiten van cliënten met een opvangverzoek	5
2.3 ... Plaatsingslijst	6
2.4 ... Aanmelders	6
2.5 ... Achtergrondinformatie aangemelde (mogelijke) slachtoffers	7
2.5.1 Nationaliteit en land van herkomst	7
2.5.2 Nationaliteit en land van herkomst minder-/meerderjarig	8
2.5.2 Leeftijdsgroepen.....	10
2.5.3 Gewerkte sectoren.....	10
2.6 ... (Mogelijke) Slachtoffers van loverboytechnieken	11
Bijlage 1:Nationaliteiten van cliënten met een 1 ^e opvangverzoek 1 jan t/m 31 aug	12
Bijlage 2: Overzicht Aanmelders van 1 januari t/m 31 augustus 2014	13
Bijlage 3:Overzicht nationaliteiten 1 januari t/m 31 augustus 2014.....	17
Bijlage 4:Gewerkte sectoren van cliënten met een opvangverzoek.....	22
Bijlage 5:Uitsplitsing naar sekse, minder- en meerderjarig en specifieke sector van alle nieuwe aangemelde (mogelijke) slachtoffers.....	25
Bijlage 6:Sectoren per geografisch gebied 1 januari t/m 31 augustus 2014.....	31

1. Inleiding

CoMensha presenteert hierbij haar rapportage van (mogelijke) slachtoffers van Mensenhandel over de periode januari t/m augustus 2014.

In deze rapportage vindt u overzichten van de aantallen (mogelijke) slachtoffers die door diverse aanmelders bij CoMensha zijn aangemeld in deze rapportageperiode. Wat voor soort aanmelding dit is geweest, enkel ter registratie of waar advies over nodig is geweest of dat er ook opvang nodig is.

Daarnaast vindt u een uitsplitsing tussen aangemelde nieuwe (mogelijke) slachtoffers met en zonder een opvangverzoek. Informatie over wie de aanmelding heeft verzorgd. Informatie over de nationaliteit en de leeftijd van het aangemelde (mogelijke) slachtoffer uitgesplitst in sekse. Informatie over de sector van uitbuiting en tenslotte of er ook sprake is het gebruik van loverboytechnieken.

In de bijlagen vindt u aanvullende informatie over de aangemelde (mogelijke) slachtoffers: overzichten van de aanmelders, van nationaliteit en leeftijd van aangemelde (mogelijke) slachtoffers en de sector waarin de uitbuiting of mensenhandel heeft plaatsgevonden.

Wij danken alle aanmelders voor hun aanmeldingen.

U kunt het cijfermateriaal uit deze rapportage gebruiken met bronvermelding.

2. Aard en omvang (mogelijke) slachtoffers van mensenhandel

2.1 Aantal aanmeldingen

De CoMensha registratie beoogt een totaal overzicht te geven van alle bekende nieuwe (mogelijke) slachtoffers van mensenhandel. In werkelijkheid gaat het om een benadering van het daadwerkelijke aantal (mogelijke) slachtoffers in Nederland.

Deze rapportage beschrijft het aantal aangemelde (mogelijke) slachtoffers van mensenhandel bij CoMensha van 1 januari tot en met 31 augustus 2014.

Houdt bij het lezen rekening met het feit dat het aantal meldingen per maand verschilt. Sommige instanties melden per kwartaal, per half jaar of per jaar. Uit het huidige totaal kunnen dus geen conclusies getrokken worden voor het totaal van het hele jaar.

CoMensha weet dat niet alle (mogelijke) slachtoffers van mensenhandel bij haar aangemeld worden. Dit heeft o.a. te maken met het feit dat niet alle instanties bij CoMensha melden en dat er interpretatieverschillen bestaan over wat en wanneer er gemeld moet worden.

2.1.1 Categorie aanmelding 1 januari tot en met 31 augustus 2014

CoMensha maakt bij de registratie gebruik van een onderverdeling gebaseerd op haar drie kerntaken: registratie van (mogelijke) slachtoffers van mensenhandel, coördinatie van opvang en hulpverlening en het geven van informatie en advies.

- Registratie: Aanmeldingen van (mogelijke) slachtoffers die geregistreerd worden om een beeld te krijgen van de aard en omvang van de groep (mogelijke) slachtoffers, maar die geen hulp- of adviesaanvraag hebben.
- Registratie en Opvang: Aanmeldingen van (mogelijke) slachtoffers die een opvangplaats nodig hebben. CoMensha bemiddelt in het vinden van een plek en coördineert de begeleiding.
- Registratie, Informatie en Advies: Het registeren van vragen van hulpverleners, politie en particulieren over een aspect van de begeleiding of situatie van een (mogelijk) slachtoffer. Het betreft hier vragen over cliënten die niet in de opvang verblijven, maar bijvoorbeeld zelfstandig wonen. CoMensha doet voor deze cliënten vaak ook de regiocoördinatie.

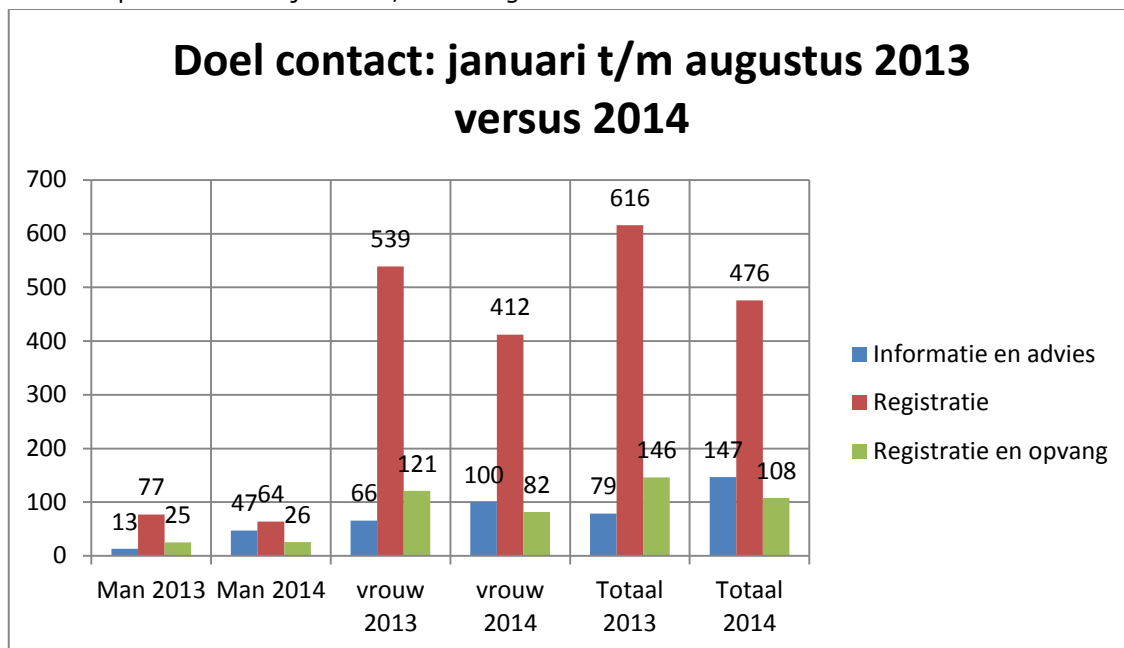
Categorie aanmelding	Mannen			Vrouwen			Totaal
	18-	18+	Leeftijd onbekend	18-	18+	Leeftijd onbekend	
Registratie, Informatie en advies	1	46		15	83	2	147
Registratie	33	26	5	82	321	9	476
Registratie en opvang		26		1	81		108
Totaal	34	98	5	98	485	11	731

Tabel 1 : Aantal aanmeldingen van 1 januari t/m 31 augustus 2014

Bovenstaande cijfers zijn niet zonder meer per maand op te tellen. Soms wordt er voor een cliënt die is aangemeld ter registratie, op een later tijdstip toch een opvangverzoek gedaan. Het betreffende dossier verandert dan van 'registratiedossier' naar een 'registratie en opvangdossier'.

2.1.2. Overzicht 2013 versus 2014 over de periode 1 januari t/m 31 augustus

Hieronder een vergelijking van het aantal aanmeldingen per sekse uit 2013 t.o.v. 2014 over dezelfde periode van 1 januari t/m 31 augustus .



Afbeelding 1 Vergelijking 2014 met 2013: Doel contact 1 januari t/m 31 augustus

2.2 Verzoeken om opvang

CoMensha coördineert de opvang voor meerderjarige (mogelijke)slachtoffers van mensenhandel die rechtmatig in Nederland verblijven.

In de eerste acht maanden van 2014 heeft CoMensha 108 verzoeken voor (eerste) opvang gehad van nieuwe cliënten die in deze periode zijn aangemeld. Hiervan zijn 64 cliënten in de Categoriele Opvang voor Slachtoffers van Mensenhandel (COSM) geplaatst en 15 in de vrouwen- of maatschappelijke opvang, ook wel reguliere opvang genoemd. Negen cliënten zijn eerst op een noodbed geplaatst, zij zijn op een later tijdstip doorgestroomd naar een geschikte opvang. Twintig cliënten zien af van opvang.

Eerste opvang

1 ^e opvang januari t/m augustus			
Vrouwen		Mannen	
COSM	54	COSM	10
Reguliere opvang	8	Reguliere opvang	7
Noodbed	8	Noodbed	1
Geen opvang meer nodig	12	Geen opvang meer nodig	8
Totaal	82		26

Tabel 2: Aantal verzoeken voor eerste opvang van 1 januari t/m 31 augustus 2014

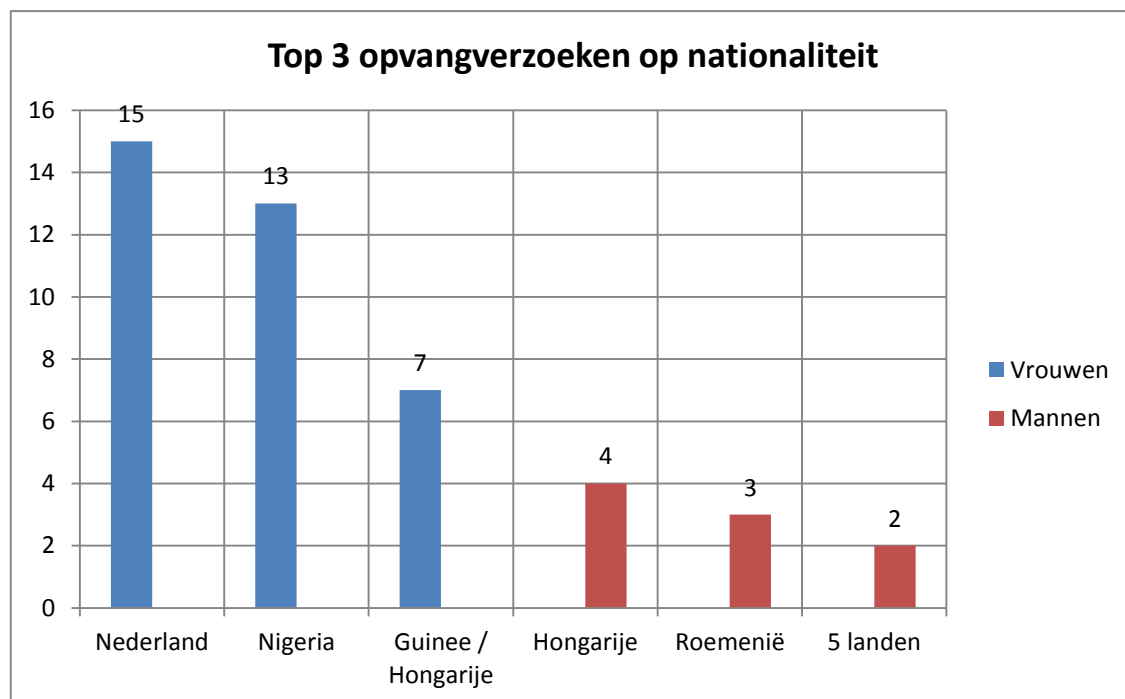
2.2.1 Meest voorkomende nationaliteiten van cliënten met een opvangverzoek

De nationaliteiten van cliënten met een (eerste) opvangverzoek vertonen een ander beeld dan het beeld van nationaliteiten van alle bij CoMensha aangemelde (mogelijke)slachtoffers van mensenhandel. Zie paragraaf 2.5.1 voor informatie over Nationaliteit en Land van Herkomst van aangemelde (mogelijke) slachtoffers van Mensenhandel.

In de periode januari tot en met augustus 2014 komen de meeste opvangverzoeken van vrouwen met de Nederlandse nationaliteit, vrouwen uit Nigeria komen op de tweede plaats. De derde plaats wordt gedeeld door Guinee en Hongarije, uit deze landen waren er evenveel cliënten met een opvangverzoek.

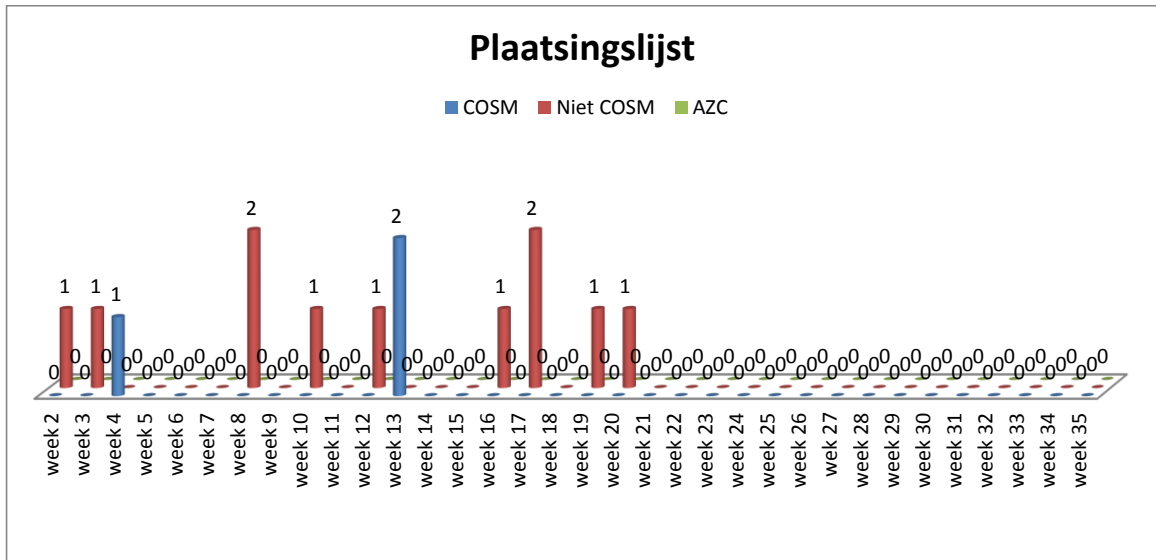
Bij de mannen staat Hongarije nog steeds op nummer één gevolgd door Roemenië. De derde plaats wordt gedeeld door 5 landen, te weten China, India, Nederland, Nigeria en Sierra Leone.

[Zie bijlage 1](#) voor meer informatie over de meest voorkomende nationaliteiten van cliënten met een opvangverzoek.



Afbeelding 3 : Top 3 opvangverzoeken op basis van nationaliteit over periode 1 januari t/m 31 augustus 2014

2.3 Plaatsingslijst

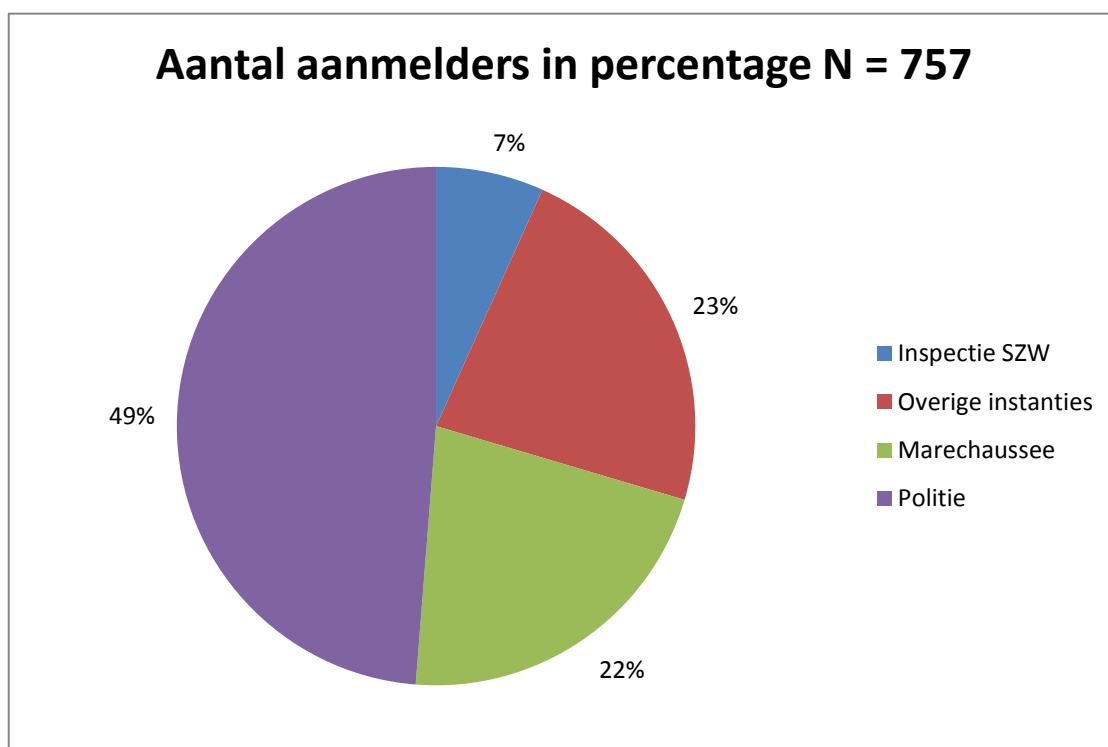


Afbeelding 2 Plaatsingslijst

Op de plaatsingslijst staan cliënten die een opvangverzoek hebben, maar nog niet direct geplaatst kunnen worden in de opvang. Het gaat hierbij om cliënten die nog geplaatst dienen te worden in een COSM of een andere opvang. De AZC plaatsingslijst gaat om cliënten met een opvangverzoek die in een AZC verblijven. Al sinds week 21 staan er geen mogelijke slachtoffers meer op de plaatsingslijst, dat betekent dat voor alle cliënten met een opvangverzoek heel snel een geschikte opvangplek gevonden kon worden.

2.4 Aanmelders

CoMensha registreert de organisaties die (mogelijke)slachtoffers van mensenhandel melden. De politie, en de Koninklijke Marechaussee (KMar) hebben een meldplicht die is vastgelegd in hoofdstuk B8/3 van de Vreemdelingencirculaire 2000.



Afbeelding 4: Aanmelders in percentages over 1 januari t/m 31 augustus 2014

Toelichting: Onder politie vallen: Vreemdelingenpolitie, Recherche en Landelijke Eenheid. Onder overige instanties vallen o.a. diverse vrouwen- en maatschappelijke (beschermd) opvanginstellingen, hulpverlening voor jongeren, buitenlanders-/vluchtelingen-/Asiel organisaties, maatschappelijke dienstverlening, regiocoördinatoren en advocatuur. Sommige (mogelijke) slachtoffers worden door meer dan één instantie aangemeld, het totaal aantal aanmelders is daardoor hoger dan het totaal aantal unieke (mogelijke) slachtoffers.

In tabel 1 staat vermeld dat er 731 unieke nieuwe meldingen zijn. In afbeelding 4 wordt een aantal van 757 getoond. De reden is dat er 26 (mogelijke) slachtoffers een tweede keer zijn aangemeld in de rapportageperiode. Het gaat hier om 18 vrouwen en om 8 mannen. Eén mogelijk slachtoffer (man) is ook door een derde instantie aangemeld.

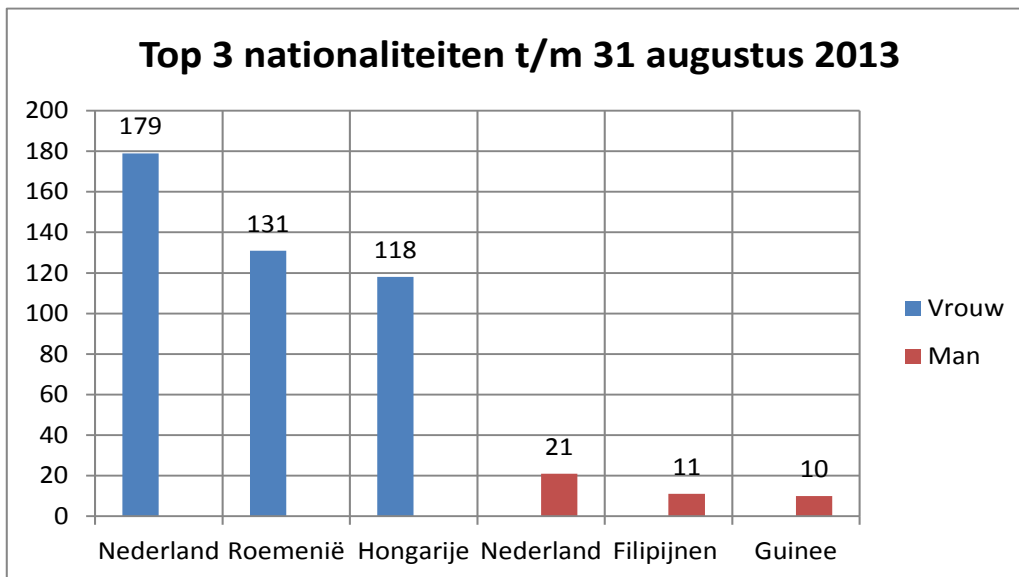
[Zie Bijlage 2](#) voor een specificatie van de aanmelders.

2.5 Achtergrondinformatie aangemelde (mogelijke) slachtoffers

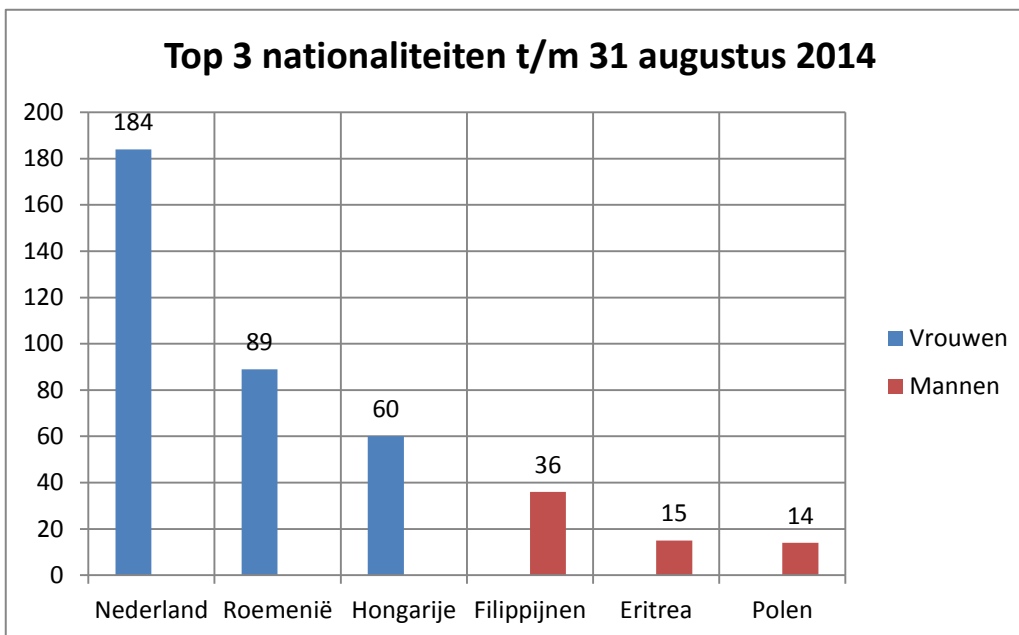
2.5.1 Nationaliteit en land van herkomst

Bij de aangemelde vrouwen staat Nederland op de eerste plaats. Op de tweede en derde plaats staan vrouwen uit Midden- en Oost Europa zowel in 2013 als in 2014.

In de periode t/m augustus 2013 bestond de top drie mannen uit Nederland, Filippijnen en Guinee. In de eerste 8 maanden van 2014 laat de top drie een andere samenstelling zien, namelijk Filippijnen, Eritrea en Polen. In het eerste kwartaal van 2014 is een grote groep Filippijnen aangemeld, zij moesten diverse werkzaamheden verrichten op een boorplatform.



Afbeelding 5: Top 3 nationaliteiten 1 januari t/m 31 augustus 2013

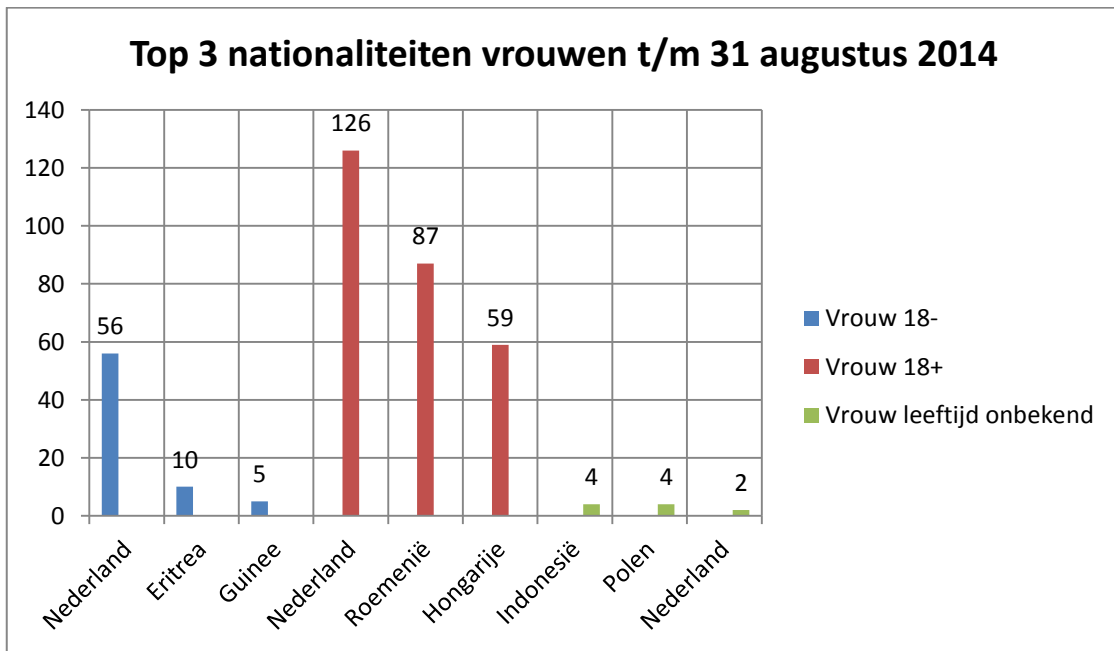


Afbeelding 6 : Top 3 nationaliteiten 1 januari t/m 31 augustus 2014

[Zie bijlage 3](#), "Overzicht nationaliteiten 1 januari t/m 31 augustus 2014", tabel 3, voor een specificatie van de meest voorkomende nationaliteiten.

2.5.2 Nationaliteit en land van herkomst minder-/meerderjarig

Bij de aangemelde vrouwen blijkt dat zowel bij minder- als ook bij meerderjarige vrouwen de Nederlandse nationaliteit het meest voorkomt. Bij minderjarige (mogelijke) slachtoffers van mensenhandel zijn de Midden- en Oost-Europese landen veel minder vertegenwoordigd dan bij de meerderjarige vrouwen.

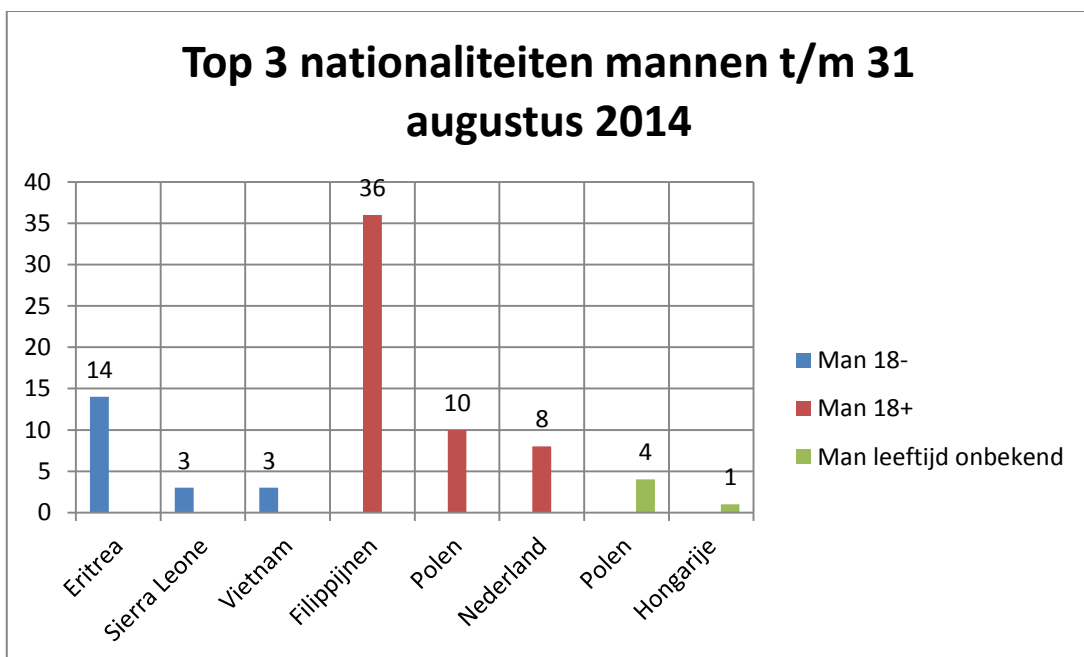


Afbeelding 7: Top 3 nationaliteiten vrouwen over periode 1 januari t/m 31 augustus 2014

Bij de aangemelde (mogelijke) mannelijke slachtoffers is er een forse toename bij de minderjarige mannen uit Eritrea t.o.v. de rapportage t/m mei 2014. Tot en met mei zijn er 5 (mogelijke) slachtoffers aangemeld uit Eritrea.

Bij de aangemelde meerderjarige (mogelijke) mannelijke slachtoffers zijn de aanmeldingen van Filipijnse slachtoffers te verklaren uit een actie waar veel mannelijke en vrouwelijke Filipijnen (mogelijk) slachtoffer zijn van uitbuiting in de sector "gereguleerde: arbeid en dienstverlening. .

Tenslotte is van een aantal (mogelijke) slachtoffers de leeftijd (nog) onbekend bij aanmelding.



Afbeelding 8: Top 3 nationaliteiten mannen over periode 1 januari t/m 31 augustus 2014

[Zie bijlage 3](#), "Overzicht nationaliteiten 1 januari t/m 31 augustus 2014" voor een specificatie van de meest voorkomende nationaliteiten uitgesplitst naar vrouwen en mannen.

2.5.2 Leeftijdsgroepen

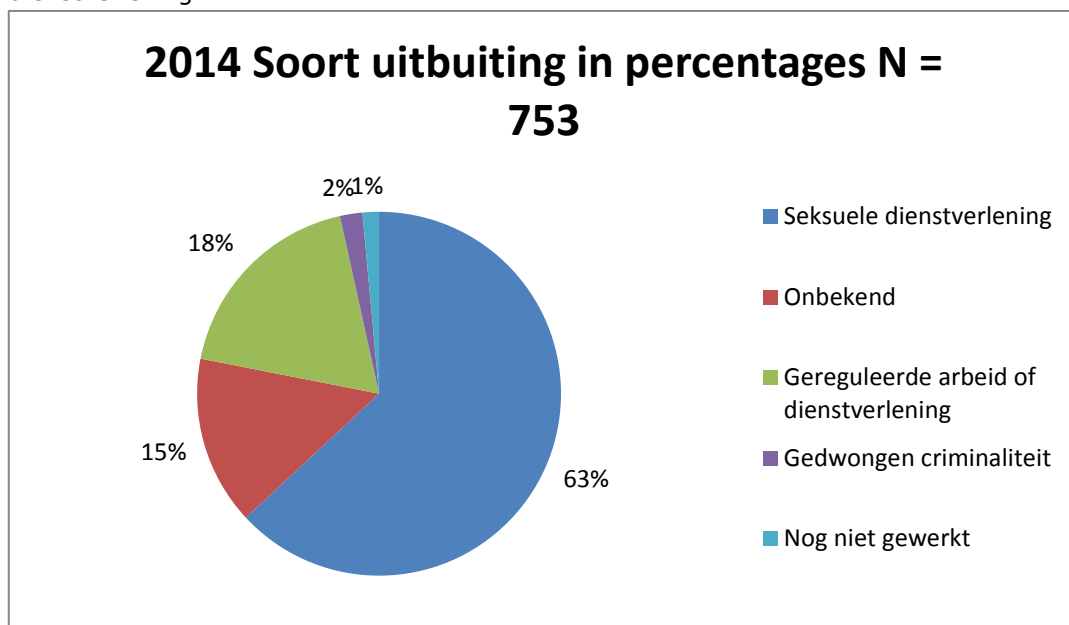
	Mannen	Vrouwen	Totaal
t/m 14 jaar	10	21	31
15 t/m 17 jaar	24	77	101
18 t/m 20 jaar	4	87	91
21 t/m 23 jaar	6	111	117
24 t/m 30 jaar	32	161	193
31 t/m 40 jaar	33	83	116
41 +	23	43	66
onbekend	5	11	16
Totaal	137	594	731

Tabel 4: Leeftijden van 1 januari t/m 31 augustus 2014

CoMensha registreert van elke aangemelde cliënt de geboortedatum om een overzicht te krijgen van de leeftijdssamenstelling op het moment van aanmelding. In de groep 24 tot en met 30 jaar komen de meeste (mogelijke) slachtoffers voor. Opvallend is het grote aantal minderjarigen tot en met 14 jaar. Van deze groep is het grootste deel aangemeld door de Beschermde Opvang.

2.5.3 Gewerkte sectoren

In het onderstaande cirkeldiagram wordt een overzicht getoond van het soort uitbuiting. De grootste groep (mogelijke) slachtoffers, namelijk 63%, is uitgebuit in de seksuele dienstverlening.



Afbeelding 9: Soort uitbuiting in percentages van 1 januari t/m 31 augustus 2014

22 (mogelijke) slachtoffers zijn slachtoffer in meerdere sectoren van uitbuiting. Daardoor is het totale aantal in deze cirkeldiagram 753 in plaats van 731. Vijf personen zijn zowel in sectoren gedwongen criminaliteit als ook seksuele dienstverlening uitgebuit; 15 personen zijn in verschillende sectoren van gereguleerde arbeid en dienstverlening uitgebuit en 2 personen zijn zowel uitgebuit in de seksuele dienstverlening als in de gereguleerde arbeid en dienstverlening.

[Zie bijlage 4](#) voor meer informatie over gewerkte sectoren van cliënten met een opvangverzoek.

[Zie bijlage 5](#) voor een specificatie van uitsplitsing in minder- en meerderjarige mannen en vrouwen met de specifieke sector(en) van uitbuiting.

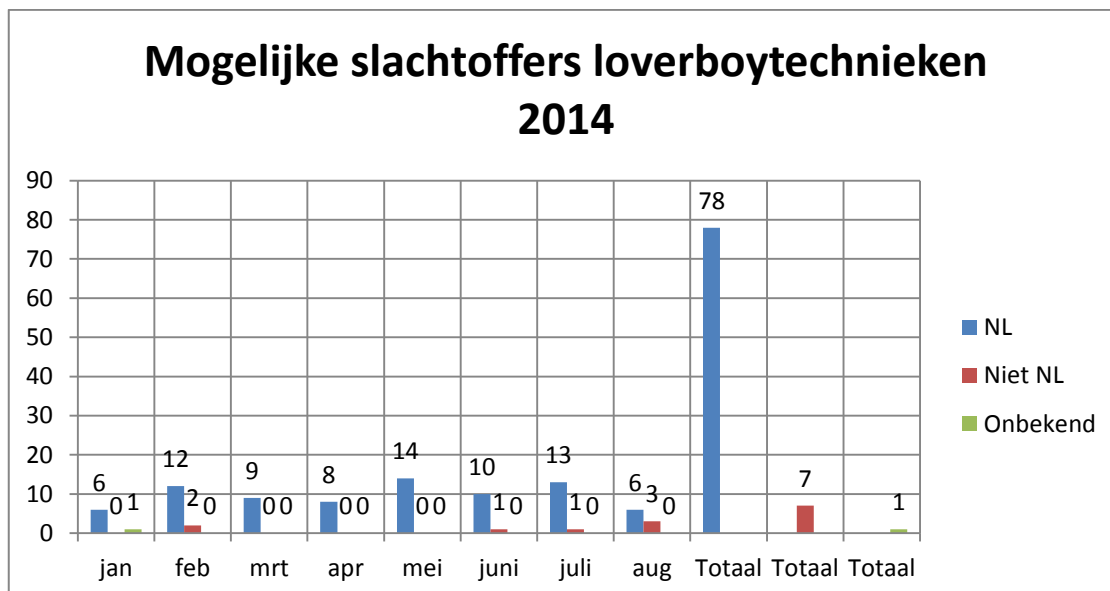
[Zie bijlage 6](#) voor informatie over de Sectoren per geregistreerd politiegebied over de periode van 1 januari t/m 31 augustus 2014.

2.6 (Mogelijke) Slachtoffers van loverboytechnieken

(Mogelijke) Slachtoffers van loverboytechnieken werden door CoMensha tot 2011 niet apart geregistreerd, omdat er dan een fictief onderscheid zou ontstaan tussen (mogelijke) slachtoffers mensenhandel en (mogelijke) slachtoffers van loverboytechnieken.

Loverboys zijn ook mensenhandelaren. Het is van belang dat hier steeds op gewezen wordt en dat niet gesteld wordt dat het niet om mensenhandel zou gaan.

Om toch te kunnen rapporteren over (mogelijke) slachtoffers van loverboytechnieken registreert CoMensha wel of er loverboytechnieken gebruikt zijn bij een (mogelijk) slachtoffer van mensenhandel.



Afbeelding 10: (Mogelijke) Slachtoffers van loverboytechnieken 1 januari t/m 31 augustus 2014

In de periode van 1 januari tot en met 31 augustus zijn er 86 (mogelijke) slachtoffers van mensenhandel bij CoMensha aangemeld (waarvan 78 met de Nederlandse nationaliteit) waarbij sprake is van het gebruik van loverboytechnieken.

Zeven (mogelijke) slachtoffers van loverboytechnieken hebben niet de Nederlandse nationaliteit. En van één (mogelijk) slachtoffer is niet te achterhalen welke nationaliteit dit slachtoffer heeft.

BIJLAGEN

Bijlage 1: Nationaliteiten van cliënten met een 1^e opvangverzoek 1 januari t/m 31 augustus

Vrouwen	Aantal opvangverzoeken		Mannen	Aantal opvangverzoeken
Nederland	15		Hongarije	4
Nigeria	13		Roemenië	3
Guinee	7		China	2
Hongarije	7		India	2
Indonesië	6		Nederland	2
China	3		Nigeria	2
Polen	3		Sierra Leone	2
België	2		Bulgarije	1
Brazilië	2		Frankrijk	1
Bulgarije	2		Guinee	1
India	2		Oeganda	1
Kameroen	2		Peru	1
Oeganda	2		Polen	1
Roemenië	2		Portugal	1
Sierra Leone	2		Spanje	1
Slowakije	2		Vietnam	1
Albanië	1			
Angola	1			
Jemen	1			
Kongo	1			
Mali	1			
Marokko	1			
Portugal	1			
Senegal	1			
Venezuela	1			
Zimbabwe	1			
Totaal	82		Totaal	26

Bijlage Tabel 1 : betreft aanmeldingen van 1 januari t/m 31 augustus 2014

Bijlage 2: Overzicht Aanmelders van 1 januari t/m 31 augustus 2014

Per 1 januari 2013 is de Nationale Politie van start gegaan. Er zijn 10 politie-eenheden. CoMensha registreert de politie-eenheidgebied van waaruit de cliënt wordt aangemeld. Dit hoeft niet perse door de politie te zijn gedaan, ook andere instanties melden cliënten aan.

CoMensha hanteert de 10 regionale eenheden van de politie als geografische regio's om onderscheid te kunnen maken vanuit welk deel van Nederland de cliënten worden aangemeld.

Politie-eenheden

	10 Geografische Politie-eenheden
1	Noord-Nederland
2	Oost Nederland
3	Midden-Nederland
4	Noord Holland
5	Amsterdam
6	Den Haag
7	Rotterdam
8	Zeeland-West Brabant
9	Oost-Brabant
10	Limburg

Tabel 6: Nieuwe politiegebieden per 1 januari 2013

De districten van de KMar en ISZW hebben andere grenzen dan die van de politie. Het is daardoor niet altijd mogelijk om bij aanmeldingen van de KMar en ISZW het juiste gebied binnen de indeling van politie-eenheden te registreren. CoMensha heeft daarom in haar registratie de districten van de KMar en ISZW ook ingevoerd als geografisch gebied van aanmelding. Op deze manier wordt toch inzichtelijk gemaakt in welke regio's de (mogelijke) slachtoffers die door de KMar en ISZW worden aangemeld zijn aangetroffen. In de volgende tabellen vindt u het overzicht van de KMar districten en de ISZW-districten.

De KMar districten

1	District Noordoost
2	District Schiphol
3	District West
4	District Zuid

Tabel 7: Districten Koninklijke Marechaussee

De ISZW districten

1	ISZW Arnhem
2.	ISZW Amsterdam
3.	ISZW Den Haag
4.	ISWZ Eindhoven

Tabel 8: ISZW districten

Soms worden cliënten door meer dan één instantie aangemeld, bijvoorbeeld door de politie én door een advocaat. CoMensha registreert beide aanmelders in het dossier van de cliënt, in onderstaande tabellen wordt aangegeven door wie cliënten voor de eerste keer zijn aangemeld (1^e aanmelding) en door wie cliënten voor de tweede maal (2^e aanmelding) worden aangemeld. Het betreft hier nieuwe cliënten die in rapportageperiode zijn aangemeld en/of herhaald zijn aangemeld. Zie ook 2.4 Aanmelders.

Vrouwen (1e aanmelding)	Aanmelders				
Geografisch gebied	Politie	KMar	ISZW	Overig	Totaal
Amsterdam	26			20	46
Den Haag	25			4	29
Landelijk	2				2
Limburg	8			14	22
Midden-Nederland	18			6	24
Noord Holland	24			2	26
Noord-Nederland	25			54	79
Oost Brabant	40				40
Oost-Nederland	32			4	36
Rotterdam	89			15	104
Zeeland-West Brabant	8			1	9
Kmar regio's					
KMar district Noord-Oost		33			33
KMar district Schiphol		4			4
KMar district West					0
KMar district Zuid		120			120
ISZW regio's					
Inspectie SZW Amsterdam			5		5
Inspectie SZW Arnhem			12		12
Inspectie SZW Den Haag			1		1
Inspectie SZW Eindhoven					0
Internationaal					
Melding vanuit Buitenland				2	2
Totaal	297	157	18	122	594

Vrouwen (2e aanmelding)	Aanmelders				
Geografisch gebied	Politie	KMar	ISZW	Overig	Totaal
Amsterdam	1			1	2
Den Haag	2				2
Landelijk					0
Limburg	2				2
Midden-Nederland	1				1
Noord Holland	1				1
Noord-Nederland	2				2
Oost Brabant					0
Oost-Nederland	3				3
Rotterdam	2				2
Zeeland-West Brabant	1				1
Kmar regio's					
KMar district Noord-Oost		1			1

KMar district Schiphol					0
KMar district West					0
KMar district Zuid		1			1
ISZW regio's					
Inspectie SZW Amsterdam					0
Inspectie SZW Arnhem					0
Inspectie SZW Den Haag					0
Inspectie SZW Eindhoven					0
Internationaal					
Melding vanuit Buitenland					0
Totaal	15	2	0	1	18

Bijlage tabel 9: overzicht 1^e en 2^e aanmelders vrouwen van 1 januari t/m 31 augustus 2014

Mannen (1e aanmelding)	Aanmelders					
	Geografisch gebied	Politie	Kmar	ISZW	Overig	Totaal
Amsterdam		1			15	16
Den Haag		5				5
Landelijk		1				1
Limburg		2			1	3
Midden-Nederland		3				3
Noord Holland		3				3
Noord-Nederland		4			30	34
Oost Brabant		10			1	11
Oost-Nederland		4			1	5
Rotterdam		19				19
Zeeland-West Brabant		3				3
Kmar regio's						
KMar district Noord-Oost						0
KMar district Schiphol						0
KMar district West						0
KMar district Zuid			5			5
ISZW regio's						
Inspectie SZW Amsterdam				3		3
Inspectie SZW Arnhem				23		23
Inspectie SZW Den Haag				1		1
Inspectie SZW Eindhoven				1		1
Onbekend						
					1	1
Totaal		55	5	28	49	137

Mannen (2e aanmelding)	Aanmelders				
Geografisch gebied	Politie	Kmar	ISZW	Overig	Totaal
Amsterdam	1			1	2
Den Haag					0
Landelijk					0
Limburg					0
Midden-Nederland					0
Noord Holland					0
Noord-Nederland					0
Oost Brabant	1				1
Oost-Nederland					0
Rotterdam					0
Zeeland-West Brabant					0
Kmar regio's					
KMar district Noord-Oost					0
KMar district Schiphol					0
KMar district West					0
KMar district Zuid					0
ISZW regio's					
Inspectie SZW Amsterdam			1		1
Inspectie SZW Arnhem			2		2
Inspectie SZW Den Haag			1		1
Inspectie SZW Eindhoven					0
Onbekend					
					0
Totaal	1	0	5	1	7

Mannen (3e aanmelding)	Aanmelders				
Geografisch gebied	Politie	Kmar	ISZW	Overig	Totaal
Zeeland-West Brabant	1				1
Totaal	1				1

Bijlage tabel 10: overzicht 1^e en 2^e en 3^e aanmelders mannen van 1 januari t/m 31 augustus 2014

Bijlage 3: Overzicht nationaliteiten 1 januari t/m 31 augustus 2014

Mannen		Vrouwen	
Filippijnen	36	Nederland	184
Eritrea	15	Roemenië	89
Polen	14	Bulgarije	60
Nederland	10	Hongarije	52
Hongarije	8	Polen	24
Sierra Leone	6	Guinee	20
Bulgarije	5	Nigeria	18
China	5	Filippijnen	17
India	4	Eritrea	13
Nigeria	4	Indonesië	13
Roemenië	4	Sierra Leone	8
Vietnam	4	Oeganda	7
Frankrijk	2	Brazilië	6
Guinee	2	Spanje	6
Mali	2	China	5
Afghanistan	1	Onbekend	5
Azerbeidzjan	1	Slowakije	5
Duitsland	1	Kongo	4
Griekenland	1	Tsjechië	4
Ivoorkust	1	Angola	3
Kameroen	1	India	3
Liberia	1	Marokko	3
Litouwen	1	Oekraïne	3
Marokko	1	Vietnam	3
Mongolië	1	België	2
Nepal	1	Italië	2
Oeganda	1	Kameroen	2
Peru	1	Letland	2
Portugal	1	Litouwen	2
Saint Vincent en the Grenadines	1	Noord-Korea	2
Spanje	1	Thailand	2
Eindtotaal	137	Turkije	2
		Afghanistan	1
		Albanië	1
		Azerbeidzjan	1
		Burkina Faso	1
		Colombia	1
		Dominicaanse Republiek	1
		Ecuador	1
		Ethiopië	1

Georgië	1
Ghana	1
Irak	1
Ivoorkust	1
Jemen	1
Joegoslavië	1
Kroatië	1
Mali	1
Mongolië	1
Portugal	1
Senegal	1
Somalië	1
Venezuela	1
Zimbabwe	1
Zweden	1
Eindtotaal	594

Bijlage Tabel 11: Nationaliteiten mannen en vrouwen van 1 januari t/m 31 augustus 2014

Opmerking: de getoonde landen in de bovenstaande tabellen zijn gesorteerd op aantallen en daarbinnen alfabetisch op naam van het land.

Vrouwen minderjarig	
Land	Aantal
Nederland	56
Eritrea	10
Guinee	5
Onbekend	3
Vietnam	3
Hongarije	2
Noord-Korea	2
Oeganda	2
Roemenië	2
Sierra Leone	2
Bulgarije	1
Ethiopië	1
India	1
Ivoorkust	1
Kongo	1
Kroatië	1
Nigeria	1
Polen	1
Somalië	1
Spanje	1
Zweden	1
Eindtotaal	98

Vrouwen meerderjarig	
Land	Aantal
Nederland	126
Roemenië	87
Bulgarije	59
Hongarije	50
Polen	19
Filippijnen	17
Nigeria	17
Guinee	15
Indonesië	9
Brazilië	6
Sierra Leone	6
China	5
Oeganda	5
Slowakije	5
Spanje	5
Tsjechië	4
Angola	3
Eritrea	3
Kongo	3
Marokko	3
Oekraïne	3
België	2
India	2
Italië	2
Kameroen	2
Letland	2
Litouwen	2
Onbekend	2
Thailand	2
Turkije	2
Afghanistan	1
Albanië	1
Azerbeidzjan	1
Burkina Faso	1
Dominicaanse Republiek	1
Ecuador	1
Georgië	1
Ghana	1

Vrouwen leeftijd onbekend	
Land	Aantal
Indonesië	4
Polen	4
Nederland	2
Colombia	1
Eindtotaal	11

Irak	1
Jemen	1
Joegoslavië	1
Mali	1
Mongolië	1
Portugal	1
Senegal	1
Venezuela	1
Zimbabwe	1
Eindtotaal	485

Bijlage Tabel 12: Overzicht nationaliteiten vrouwen uitgesplitst op basis van minder- en meerderjarigheid over de periode 1 januari t/m 31 augustus 2014

Opmerking: de getoonde landen in de bovenstaande tabellen zijn gesorteerd op aantallen en daarbinnen alfabetisch op naam van het land.

Mannen: Minderjarig	
Land	Aantal
Eritrea	14
Sierra Leone	3
Vietnam	3
Mali	2
Nederland	2
Afghanistan	1
Duitsland	1
Frankrijk	1
Guinee	1
India	1
Kameroen	1
Liberia	1
Litouwen	1
Mongolië	1
Nigeria	1
Eindtotaal	34

Mannen: Meerderjarig	
Landen	Aantal
Filippijnen	36
Polen	10
Nederland	8
Hongarije	7
Bulgarije	5
China	5
Roemenië	4
India	3
Nigeria	3
Sierra Leone	3
Azerbeidzjan	1
Eritrea	1
Frankrijk	1
Griekenland	1
Guinee	1
Ivoorkust	1
Marokko	1
Nepal	1
Oeganda	1
Peru	1
Portugal	1
Saint Vincent en the Grenadines	1
Spanje	1
Vietnam	1
Eindtotaal	98

Mannen: Leeftijd onbekend	
Land	Aantal
Polen	4
Hongarije	1
Eindtotaal	5

Bijlage Tabel 13: Overzicht nationaliteiten mannen uitgesplitst op basis van minder- en meerderjarigheid over de periode 1 januari t/m 31 augustus 2014

Bijlage 4: Gewerkte sectoren van cliënten met een opvangverzoek

Vrouwen		
Hoofd- en subsector		
Seksuele dienstverlening		Aantal
Bordeel/club		8
Escort		6
Nog niet gewerkt		5
Onbekend		18
Overig		2
Particulier huis		23
Raamprostitutie		3
Straatprostitutie		3
Subtotaal		68
Gereguleerde arbeid of dienstverlening	Specifieke subsector	
Huishoudens als werkgever; niet-gedifferentieerde productie van goederen en diensten door huishoudens voor eigen gebruik	Au Pair	5
Huishoudens als werkgever; niet-gedifferentieerde productie van goederen en diensten door huishoudens voor eigen gebruik	Huishoudelijk werk	3
Huishoudens als werkgever; niet-gedifferentieerde productie van goederen en diensten door huishoudens voor eigen gebruik	Huishoudelijk werk / Nanny	1
Landbouw, bosbouw en visserij	Champignons steken	1
Logies-, maaltijd- en drankverstrekking	Restaurant	1
Overige dienstverlening	Krantenverkoop	1
Subtotaal		12
Gedwongen criminaliteit		
Huis en auto op naam moeten zetten		1
Pinpasfraude		1
Subtotaal		2
Onbekend		3
Subtotaal		3
Eindtotaal		85

Bijlage Tabel 14: overzicht gewerkte sectoren van vrouwen met een opvangverzoek over periode 1 januari t/m 31 augustus 2014

Toelichting hoofdsectoren, subsectoren en specifieke subsectoren.
CoMensha registreert hoofdsectoren en subsectoren. De subsectoren van de hoofdsector 'Gereguleerde arbeid en dienstverlening' zijn echter niet heel specifiek. Huishoudens als

werkgever bijvoorbeeld is nog heel algemeen, CoMensha registreert in een dergelijk geval ook nog een specifieke subsector (indien bekend).

Over de periode januari t/m augustus 2014 zijn er 82 vrouwen met een opvangverzoek. Drie vrouwen zijn in 2 sectoren uitgebuit. Vandaar dat het eindtotaal in 85 gewerkte sectoren heeft geresulteerd.

Mannen		
Hoofd- en subsector		
Seksuele dienstverlening		Aantal
Escort		1
Onbekend		3
Particulier huis		7
Subtotaal		11
Gereguleerde arbeid of dienstverlening		
Gereguleerde arbeid of dienstverlening	Specifieke subsector	
Huishoudens als werkgever; niet-gedifferentieerde productie van goederen en diensten door huishoudens voor eigen gebruik	Huisslaaf	1
Industrie	Slachthuis	1
Landbouw, bosbouw en visserij	Champignons steken	1
Landbouw, bosbouw en visserij	Hennepkwekerij	1
Logies-, maaltijd- en drankverstrekking	Horeca	2
Logies-, maaltijd- en drankverstrekking	Snackbar	1
Onbekend		1
Overige dienstverlening	Onbekend welk soort werk	1
Overige dienstverlening	Verkoop straatkrant	1
Overige dienstverlening	Werkzaamheden op camping	1
Vervoer en opslag	Internationaal transport	1
Subtotaal		12
Gedwongen criminaliteit		
Criminele handelingen, onbekend welke		1
Diefstal en handel in drugs		1
Hennepsteelt		1
Subtotaal		3
Nog niet gewerkt		
		1
Subtotaal		1
Eindtotaal		27

Bijlage Tabel 15: overzicht gewerkte sectoren van mannen met een opvangverzoek over periode 1 januari t/m 31 augustus 2014

Toelichting: van de groep nieuw aangemelde mannelijke (mogelijke) slachtoffers met een opvangverzoek, in de rapportageperiode januari t/m augustus 2014, is er één man die in twee sectoren is uitgebuit. Vandaar dat er 27 sectoren in tabel 5 worden vermeld i.p.v. 26.

Bijlage 5: Uitsplitsing naar sekse, minder- en meerderjarig en specifieke sector van alle nieuwe aangemelde (mogelijke) slachtoffers

In onderstaande tabellen wordt er een uitsplitsing gemaakt van alle nieuwe aangemelde (mogelijke) slachtoffers van mensenhandel in minder- en meerderjarige mannen en vrouwen en in welke sector(en) ze zijn uitgebuit.

Het betreft de periode van 1 januari tot en met 31 augustus 2014.

Bij alle tabellen in deze rapportage waarin de gewerkte sectoren het onderwerp zijn is het totaal aantal sectoren hoger dan het totaal aantal aangemelde (mogelijke) slachtoffers, sommige cliënten zijn in meer dan één sector uitgebuit.

Vrouwen

Vrouwen: Minderjarig		
Hoofd- en subsector		
Seksuele dienstverlening		Aantal
Bordeel/club		2
Escort		3
Nog niet gewerkt		1
Onbekend		32
Overig		2
Particulier huis		6
Privehuis		2
Raamprostitutie		1
Straatprostitutie		1
Subtotaal		50
Gedwongen criminaliteit		
Drugshandel		1
Winkeldiefstal		1
Subtotaal		2
Nog niet gewerkt		
Onbekend		5
Subtotaal		5
Onbekend		41
Subtotaal		41
Eindtotaal		99

Vrouwen: Meerderjarig		
Hoofd- en subsector		
Seksuele dienstverlening		Aantal
Bordeel/club		62
Escort		31
Internet		3
Massagesalon etc.		13
Nog niet gewerkt		13
Onbekend		155
Overig		6
Particulier huis		41
Raamprostitutie		77
Straatprostitutie		6
Subtotaal		407
Gereguleerde arbeid of dienstverlening	Specifieke subsector	
Groothandel en detailhandel; reparatie van auto's	Detailhandel	1
Groothandel en detailhandel; reparatie van auto's	Bakkerij	1
Huishoudens als werkgever; niet-gedifferentieerde productie van goederen en diensten door huishoudens voor eigen gebruik	Au pair	12
Huishoudens als werkgever; niet-gedifferentieerde productie van goederen en diensten door huishoudens voor eigen gebruik	Huishoudelijk werk	7
Huishoudens als werkgever; niet-gedifferentieerde productie van goederen en diensten door huishoudens voor eigen gebruik	huisslaaf; huishouden, koken en gedwongen seks	1
Landbouw, bosbouw en visserij	Champignons steken	1
Landbouw, bosbouw en visserij	Landbouw	1
Logies-, maaltijd- en drankverstrekking	horeca op boorplatform	10
Logies-, maaltijd- en drankverstrekking	Restaurant	1
Logies-, maaltijd- en drankverstrekking	Cafe	1
Nog niet gewerkt	horeca op boorplatform	1
Onbekend		4
Overige dienstverlening	Krantenverkoop	1
Subtotaal		42
Gedwongen criminaliteit		
Gedwongen diefstal		3
Huis en auto op naam moeten zetten		1
Pinpasfraude		1
Subtotaal		5

Nog niet gewerkt		
Logies-, maaltijd- en drankverstrekking		1
Onbekend		3
Subtotaal		4
Onbekend		32
Subtotaal		32
Eindtotaal		490

Vrouwen: Leeftijd onbekend		
Hoofd- en sub sector		
Seksuele dienstverlening		Aantal
Bordeel/club		1
Onbekend welke sub sector		1
Subtotaal		2
Gereguleerde arbeid of dienstverlening	Specifieke subsector	
Huishoudens als werkgever; niet-gedifferentieerde productie van goederen en diensten door huishoudens voor eigen gebruik	Huishoudelijk werk	5
Landbouw, bosbouw en visserij	Land en tuinbouw	2
Onbekend		1
Subtotaal		8
Onbekend		1
Subtotaal		1
Eindtotaal		11

Bijlage tabel 16: Vrouwen, betreft aanmeldingen van 1 januari t/m 31 augustus 2014

Mannen

Mannen: Minderjarig		
Hoofd- en sub sector		
Seksuele dienstverlening		Aantal
Onbekend welke sub sector		2
Overig		1
Subtotaal		3
Gedwongen criminaliteit		
Inbraak		2
Subtotaal		2
Nog niet gewerkt		
Onbekend		1
Subtotaal		1
Onbekend		28
Subtotaal		28
Eindtotaal		34

Mannen: Meerderjarig		
Hoofd- en subsector		
Seksuele dienstverlening		Aantal
Escort		1
Onbekend		5
Particulier huis		9
Subtotaal		15
Gereguleerde arbeid of dienstverlening		
	Specifieke subsector	
Bouwnijverheid	Onbekend welk soort werk	1
Cultuur, sport en recreatie	Kermis	1
Groothandel en detailhandel; reparatie van auto's	Detailhandel	2
Huishoudens als werkgever; niet-gedifferentieerde productie van goederen en diensten door huishoudens voor eigen gebruik	Huisslaaf	1
Industrie	Slachthuis	1
Industrie	Voedingsindustrie	1
Landbouw, bosbouw en visserij	Champignons steken	1
Landbouw, bosbouw en visserij	Hennepkwekerij	1
Landbouw, bosbouw en visserij	Land- en tuinbouw	2
Logies-, maaltijd- en drankverstrekking	Horeca	4

Logies-, maaltijd- en drankverstrekking	horeca op boorplatform	21
Logies-, maaltijd- en drankverstrekking	Horeca op cruiseschip	1
Logies-, maaltijd- en drankverstrekking	Snackbar	1
Onbekend		5
Overige dienstverlening	Financieel uitgebuit	1
Overige dienstverlening	Onbekend welk soort werk	1
Overige dienstverlening	Oplichting	15
Overige dienstverlening	Schoonmaak	1
Overige dienstverlening	slachtoffer PGB/uitkeringsfraude	1
Overige dienstverlening	Slagerij en folders/papieren	1
Overige dienstverlening	Verkoop straatkrant	1
Overige dienstverlening	Wasserij	1
Overige dienstverlening	Werkzaamheden op camping	1
Vervoer en opslag	Transport	2
Vervoer en opslag	Koeriersdiensten	1
Vervoer en opslag	Scheepvaart	15
Subtotaal		84
Gedwongen criminaliteit		
criminele handelingen, onbekend welke		1
Diefstal en handel in drugs		1
Drugsvervoer		1
Hennepsteelt		2
Onbekend		1
Subtotaal		6
Nog niet gewerkt		
Onbekend	N.v.t. is getuige	1
Subtotaal		1
Onbekend		8
Subtotaal		8
Eindtotaal		114

Mannen: Leeftijd onbekend		
Hoofd- en subsector		
Gereguleerde arbeid of dienstverlening	Specifieke subsector	Aantal
Landbouw, bosbouw en visserij	Land- en tuinbouw	2
Onbekend		3
Subtotaal		5
Eindtotaal		5

Bijlage tabel 17: Mannen: betreft aanmeldingen van 1 januari t/m 31 augustus 2014

Bijlage 6: Sectoren per geografisch gebied 1 januari t/m 31 augustus 2014

CoMensha heeft ervoor gekozen om als regio/gebied van aanmelding het politiegebied/KMar district of ISZW-district te nemen. Dat wil niet zeggen dat alle meldingen uit een politiegebied ook van de politie komen, zie tabel 3, pagina 7. Bij de KMar districten en de ISZW-districten is dat wel het geval.

De gebieden zijn zeer divers van grootte. De drie grote steden vormen elk een apart gebied, terwijl bijvoorbeeld het gebied Noord Nederland drie provincies (Groningen, Friesland en Drenthe) omvat.

In de tabel minderjarige vrouwen is er één vrouw die in twee sectoren is uitgebuit. Dit resulteert in 99 sectoren van uitbuiting i.p.v. 98 (dat zijn de cliënten).

In de tabel meerderjarige vrouwen zijn er vijf vrouwen die in twee sectoren zijn uitgebuit. Dit resulteert in 490 regio's i.p.v. 485.

In de tabel meerderjarige mannen zijn er 16 mannen die in twee sectoren zijn uitgebuit. Dit resulteert in 114 sectoren i.p.v. 98.

Vrouwen minderjarig						
Regio	Sectoren					
Politiergio's	Seksuele dienstverlening	Gereguleerde arbeid of dienstverlening	Gedwongen criminaliteit	Nog niet gewerkt	Onbekend	Totaal
Amsterdam	4				3	7
Den Haag	3		1		1	5
Landelijk						
Limburg	4					4
Midden-Nederland	2					2
Noord Holland	2					2
Noord-Nederland	12		1	4	28	45
Oost Brabant	8					8
Oost-Nederland	3			1		4
Rotterdam	11				8	19
Zeeland-West Brabant						0
KMar regio's						
KMar district Noord-Oost					1	1
KMar district Schiphol						0
KMar district West						0
KMar district Zuid					1	1
ISZW regio's						
Inspectie SZW Amsterdam						0
Inspectie SZW Arnhem						0
Inspectie SZW Den Haag						0
Inspectie SZW Eindhoven						0
Internationaal						
N.v.t. melding vanuit het buitenland			1			1

Totaal	49	1	2	5	42	99
---------------	-----------	----------	----------	----------	-----------	-----------

Vrouwen meerderjarig						
Regio	Sectoren					
Politieregio's	Seksuele dienstverlening	Gereguleerde arbeid of dienstverlening	Gedwongen criminaliteit	Nog niet gewerkt	Onbekend	Totaal
Amsterdam	17	13				30
Den Haag	24		1			25
Landelijk	2					2
Limburg	13		1		3	17
Midden-Nederland	18	3	1	1		23
Noord Holland	21	1			3	24
Noord-Nederland	31	1			3	35
Oost Brabant	30	1			1	32
Oost-Nederland	27	2	1		3	33
Rotterdam	69	2	1		14	86
Zeeland-West Brabant	9					9
KMar regio's						
KMar district Noord-Oost	24	2		2	4	32
KMar district Schiphol	2	2				4
KMar district West						0
KMar district Zuid	118				1	119
ISZW regio's						
Inspectie SZW Amsterdam		4		1		5
Inspectie SZW Arnhem		12				12
Inspectie SZW Den Haag					1	1
Inspectie SZW Eindhoven						0
Internationaal						
N.v.t. melding vanuit het buitenland	1					1
Totaal	406	42	5	4	33	490

Vrouwen leeftijd onbekend						
Regio	Sectoren					
Politieregio's	Seksuele dienstverlening	Gereguleerde arbeid of dienstverlening	Gedwongen criminaliteit	Nog niet gewerkt	Onbekend	Totaal
Amsterdam		8			1	9
Den Haag						0
Landelijk						0
Limburg	2					2
Midden-Nederland						0
Noord Holland						0
Noord-Nederland						0
Oost Brabant						0
Oost-Nederland						0
Rotterdam						0
Zeeland-West Brabant						0
KMar regio's						
KMar district Noord-Oost						0
KMar district Schiphol						0
KMar district West						0
KMar district Zuid						0
ISZW regio's						
Inspectie SZW Amsterdam						0
Inspectie SZW Arnhem						0
Inspectie SZW Den Haag						0
Inspectie SZW Eindhoven						0
Internationaal						
N.v.t. melding vanuit het buitenland						0
Totaal	2	8	0	0	1	11

Bijlage tabel 18: betreft aanmeldingen vrouwen van 1 januari t/m 31 augustus 2014

Mannen minderjarig						
Regio	Sectoren					
Politieregio's	Seksuele dienstverlening	Gereguleerde arbeid of dienstverlening	Gedwongen criminaliteit	Nog niet gewerkt	Onbekend	totaal
Amsterdam						0
Den Haag			2			2
Landelijk						0
Limburg						0
Midden-Nederland						0
Noord Holland						0
Noord-Nederland				1	27	29
Oost Brabant						0
Oost-Nederland						0
Rotterdam	2				1	3
Zeeland-West Brabant						0
KMar regio's						
KMar district Noord-Oost						0
KMar district Schiphol						0
KMar district West						0
KMar district Zuid						0
ISZW regio's						
Inspectie SZW Amsterdam						0
Inspectie SZW Arnhem						0
Inspectie SZW Den Haag						0
Inspectie SZW Eindhoven						0
Internationaal						
N.v.t. melding vanuit het buitenland						0
Totaal	1	0	2	1	27	34

Mannen meerderjarig						
Regio	Sectoren					
Politieregio's	Seksuele dienstverlening	Gereguleerde arbeid of dienstverlening	Gedwongen criminaliteit	Nog niet gewerkt	Onbekend	totaal
Amsterdam		9			2	11
Den Haag	1	2				3
Landelijk		1				1
Limburg	1	1	1		1	4
Midden-Nederland	1	1	1			3
Noord Holland	1	1	1			3

Noord-Nederland		2			3	5
Oost Brabant	7	4				11
Oost-Nederland	2	2			1	5
Rotterdam	2	26				28
Zeeland-West Brabant		2		1		3
KMar regio's						
KMar district Noord-Oost						0
KMar district Schiphol						0
KMar district West						0
KMar district Zuid			3		2	5
ISZW regio's						
Inspectie SZW Amsterdam		3				3
Inspectie SZW Arnhem		26				26
Inspectie SZW Den Haag		1				1
Inspectie SZW Eindhoven		1				1
Internationaal						
N.v.t. melding vanuit het buitenland						0
Onbekend						
Onbekend		1				1
Totaal	15	83	6	1	9	114

Mannen leeftijd onbekend						
Regio	Sectoren					
	Seksuele dienstverlening	Gereguleerde arbeid of dienstverlening	Gedwongen criminaliteit	Nog niet gewerkt	Onbekend	totaal
Politieregio's						
Amsterdam		5				5
Den Haag						0
Landelijk						0
Limburg						0
Midden-Nederland						0
Noord Holland						0
Noord-Nederland						0
Oost Brabant						0
Oost-Nederland						0
Rotterdam						0
Zeeland-West Brabant						0
KMar regio's						
KMar district Noord-Oost						
KMar district Schiphol						0
KMar district West						0

KMar district Zuid						0
ISZW regio's						
Inspectie SZW Amsterdam						
Inspectie SZW Arnhem						0
Inspectie SZW Den Haag						0
Inspectie SZW Eindhoven						0
Internationaal						
N.v.t. melding vanuit het buitenland						
Totaal	0	5	0	0	0	5

Bijlage tabel 19: betreft aanmeldingen mannen van 1 januari t/m 31 augustus 2014

Colofon

Dit is een periodieke uitgave van CoMensha

Coördinatiecentrum Mensenhandel

Deze uitgave is ook via de website van CoMensha te downloaden
www.comensha.nl

Uitgave

Januari tot en met augustus 2014

Postadres

Johan van Oldenbarneveltlaan 34-36
3818 HB Amersfoort

Auteursrecht

U bent vrij om de cijfers uit deze rapportage te gebruiken, maar we stellen het op prijs
wanneer u daarbij de bron vermeldt.

Meer informatie

Met vragen kunt u terecht bij: info@comensha.nl

Publicatienummer

2014 - 5

