



Rapportage
januari t/m maart 2014

Inhoudsopgave

1. Uitgelicht	2
2. Aard en omvang slachtoffers van mensenhandel	3
2.1 .. Aantal meldingen	3
2.2 ... Verzoeken om opvang	4
2.3 ... Aanmelders	6
2.5 ... Achtergrondinformatie aangemelde slachtoffers	7
2.5.1 Nationaliteit en land van herkomst	7
2.5.2 Leeftijdsgroepen10	
2.5.3 Gewerkte sectoren.....	10
2.6 ... Slachtoffers van loverboytechnieken	11
2.7 ... Aangiften.....	12
2.7.1 Aangifte door cliënten met een opvangverzoek.....	12
Bijlage 1: Nationaliteiten van cliënten met een opvangverzoek 1 januari t/m 31 maart	13
Bijlage 2: Overzicht Aanmelders van 1 januari t/m 31 maart 2014	14
Bijlage 3: Overzicht nationaliteiten 1 januari t/m 31 maart 2014	17
Bijlage 4: Gewerkte sectoren van cliënten met een opvangverzoek.....	20
Bijlage 5: Uitsplitsing naar sekse, meer- en minderjarig en specifieke sector.....	22
Bijlage 6: Sectoren per geregistreerd politiegebied 1 januari t/m 31 maart 2014	25

1. **Uitgelicht**

CoMensha presenteert hierbij de eerste rapportage van 2014.

Mocht u gegevens missen in deze rapportage: laat het weten. CoMensha kan dan kijken of die gegevens wellicht in een volgende rapportage meegenomen kunnen worden.

2. Aard en omvang slachtoffers van mensenhandel

2.1 Aantal aanmeldingen

De CoMensha registratie beoogt een totaal overzicht te geven van alle bekende nieuwe (mogelijke)¹ slachtoffers van mensenhandel. In werkelijkheid gaat het om een benadering van het daadwerkelijke aantal slachtoffers in Nederland.

Deze rapportage beschrijft het aantal aangemelde (mogelijke) slachtoffers van mensenhandel bij CoMensha van 1 januari tot en met 31 maart 2014.

Houdt bij het lezen rekening met het feit dat het aantal meldingen per maand verschilt. Sommige instanties melden per kwartaal, per half jaar of per jaar. Uit het huidige totaal kunnen dus geen conclusies getrokken worden voor het totaal van het hele jaar.

CoMensha weet dat niet alle (mogelijke) slachtoffers van mensenhandel bij haar aangemeld worden. Dit heeft o.a. te maken met het feit dat niet alle instanties bij CoMensha melden en dat er interpretatieverschillen bestaan over wat er gemeld moet worden.

Categorie aanmelding 1 januari tot en met 31 maart 2014

CoMensha maakt bij de registratie gebruik van een onderverdeling gebaseerd op haar drie kerntaken: registratie van (mogelijke) slachtoffers van mensenhandel, coördinatie van opvang en hulpverlening en het geven van informatie en advies.

- Registratie: Aanmeldingen van (mogelijke) slachtoffers die geregistreerd worden om een beeld te krijgen van de aard en omvang van de groep slachtoffers, maar die geen hulp- of adviesaanvraag hebben.
- Registratie en Opvang: Aanmeldingen van (mogelijke) slachtoffers die een opvangplaats nodig hebben. CoMensha bemiddelt in het vinden van een plek en coördineert de begeleiding.
- Registratie, Informatie en Advies: Het registreren van vragen van hulpverleners, politie en particulieren over een aspect van de begeleiding of situatie van een slachtoffer. Het betreft hier vragen over cliënten die niet in de opvang verblijven, maar zelfstandig wonen. CoMensha doet voor deze cliënten vaak ook de regiocoördinatie.

Categorie aanmelding	Mannen			Vrouwen			Totaal
	18-	18+	Leeftijd onbekend	18-	18+	Leeftijd onbekend	
Registratie, Informatie en advies	0	14	1	1	17	0	33
Registratie	16	6	0	31	115	0	168
Registratie en opvang	0	13	0	1	39	0	53
Totaal	16	33	1	33	171	0	254

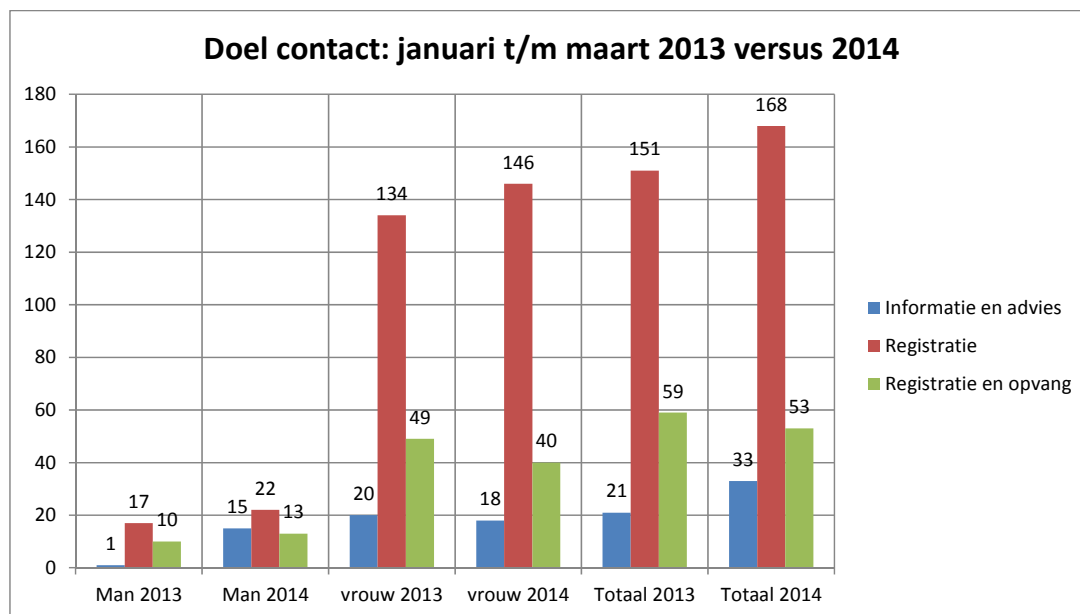
Tabel 1 : Aantal aanmeldingen van 1 januari t/m 31 maart 2014

¹ CoMensha registreert mogelijke slachtoffers van mensenhandel, overal waar over slachtoffers wordt gesproken, wordt bedoeld 'mogelijke slachtoffers'.

Bovenstaande cijfers zijn niet zonder meer per maand op te tellen. Soms wordt er voor een cliënt die is aangemeld ter registratie, op een later tijdstip toch een opvangverzoek gedaan. Het betreffende dossier verandert dan van 'registratiedossier' naar een 'registratie en opvangdossier'.

Overzicht 2013 versus 2014 over de periode 1 januari t/m 31 maart

Hieronder een vergelijking van het aantal aanmeldingen per sekse uit 2013 t.o.v. 2014 over dezelfde periode van 1 januari t/m 31 maart .



Afbeelding 1 : Vergelijking 2014 met 2013: Doel contact over zelfde periode van 1 januari t/m 31 maart

2.2 Verzoeken om opvang

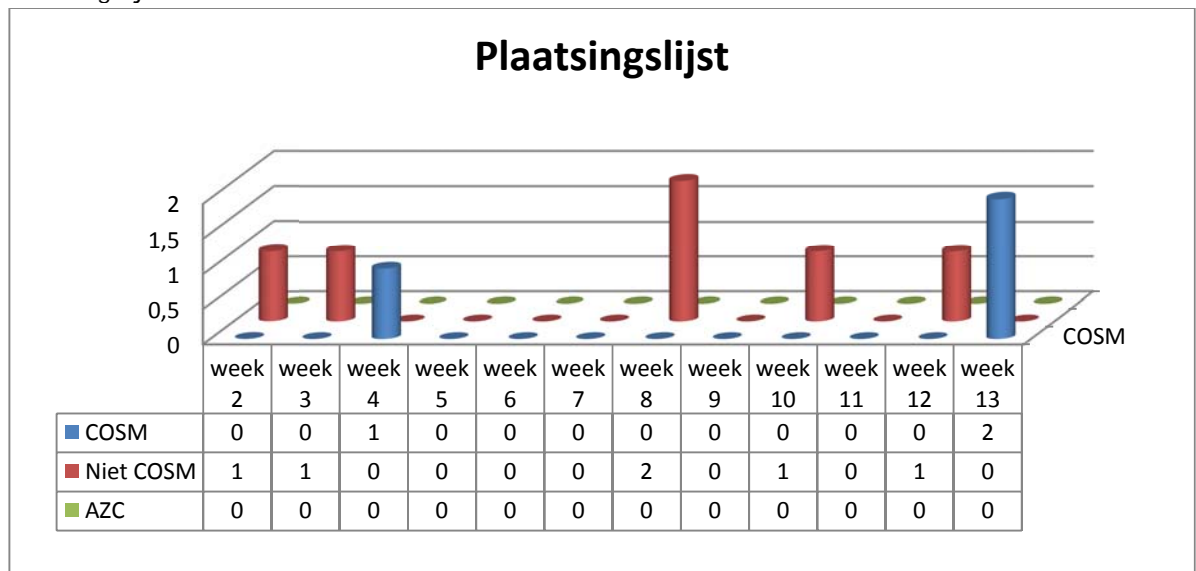
CoMensha coördineert de opvang voor meerderjarige slachtoffers van mensenhandel die rechtmatig in Nederland verblijven.

In de eerste drie maanden van 2014 heeft CoMensha 53 verzoeken om opvang gehad. Hiervan zijn 27 cliënten in de Categoriele Opvang voor Slachtoffers van Mensenhandel (COSM) geplaatst en 7 in de vrouwen- of maatschappelijke opvang, ook wel reguliere opvang genoemd. Twaalf cliënten zien af van opvang. Elf hiervan hebben zelf een vorm van onderdak gevonden en één cliënt is met onbekende bestemming vertrokken (MOB).

1 ^e opvang januari t/m maart			
Vrouwen		Mannen	
Categoriele Opvang	23	Categoriele opvang	4
Reguliere Opvang	4	Reguliere opvang	3
Noodbed	5		
Crisisbed	1		
Niet meer nodig cliënt wil niet meer	5	Niet meer nodig cliënt wil niet meer	6
MOB	1		
Cliënt nog in detentie	1		
Totaal	40		13

Tabel 2: Aantal verzoeken om opvang van 1 januari t/m 31 maart 2014

Plaatsingslijst



Afbeelding 2 Plaatsingslijst

Op de plaatsingslijst staan cliënten die een opvangverzoek hebben, maar nog niet direct geplaatst kunnen worden in de opvang. In tegenstelling tot vorige jaren kunnen cliënten nu snel geplaatst worden.

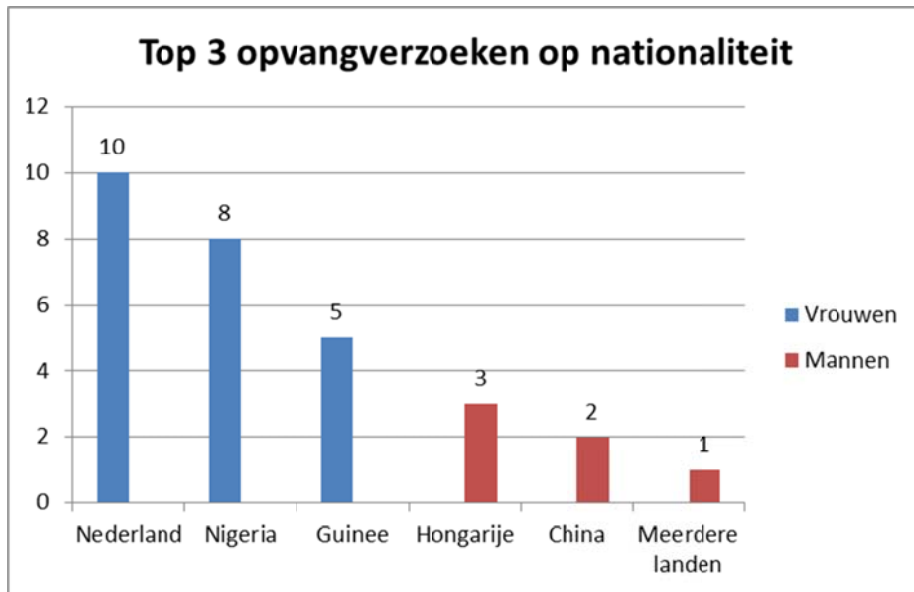
Hieronder is informatie te vinden over cliënten waarvoor CoMensha in 2014 opvang heeft gezocht.

Meest voorkomende nationaliteiten van cliënten met een opvangverzoek

De nationaliteiten van cliënten met een opvangverzoek vertonen een ander beeld dan het beeld van nationaliteiten van alle bij CoMensha aangemelde slachtoffers van mensenhandel. Zie paragraaf 2.5.1 voor informatie over Nationaliteit en Land van Herkomst van aangemelde slachtoffers van Mensenhandel.

In de periode januari tot en met maart 2014 komen de meeste opvangverzoeken van vrouwen van Nederlandse afkomst, vrouwen uit Afrika komen op de tweede en derde plaats. Vrouwen uit de Oost-Europese landen vormen weliswaar een meerderheid in het totaalbeeld, maar blijken minder vaak een opvangverzoek te hebben.

Bij de mannen staat Hongarije op nummer één gevolgd door China op de derde plaats staan meerdere landen, (zie bijlage 1).

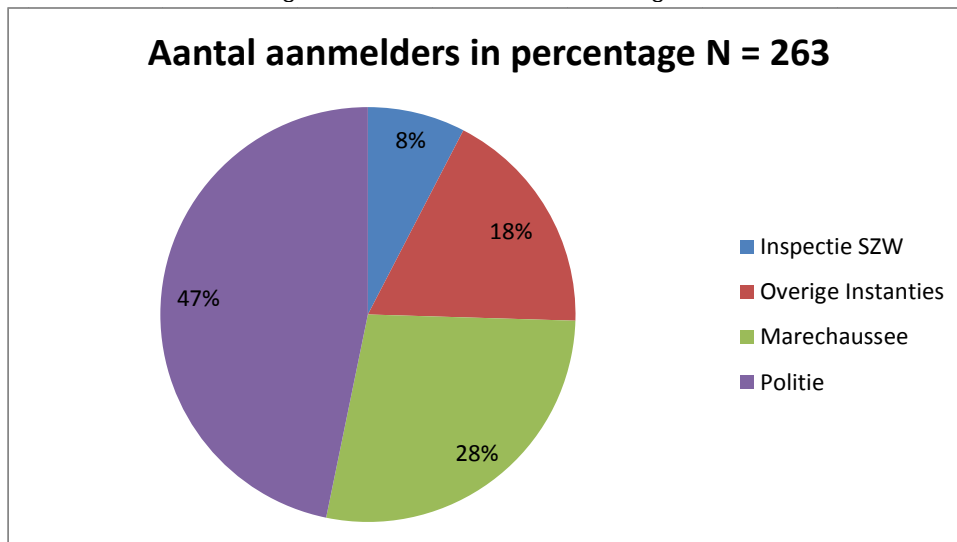


Afbeelding 3 : Top 3 opvangverzoeken op basis van nationaliteit over periode 1 januari t/m 31 maart 2014

[Zie bijlage 1](#) voor meer informatie over de meest voorkomende nationaliteiten van cliënten met een opvangverzoek.

2.3 Aanmelders

CoMensha registreert de organisaties die slachtoffers van mensenhandel melden. De politie, en de Koninklijke Marechaussee (KMar) hebben een meldplicht die is vastgelegd in hoofdstuk B8/3 van de Vreemdelingencirculaire 2000. De ISWZ volgt hierin.



Afbeelding 4: Aanmelders in percentages over 1 januari t/m 31 maart 2014

Toelichting: Onder politie vallen: Vreemdelingenpolitie, Recherche en Landelijke Eenheid. Onder overige instanties vallen o.a. diverse vrouwen- en maatschappelijke (beschermd) opvanginstellingen, hulpverlening voor jongeren, buitenlanders-/vluchtelingen-/Asiel organisaties, maatschappelijke dienstverlening, regiocoördinatoren en advocatuur. Sommige

cliënten worden door meer dan één instantie aangemeld, het totaal aantal aanmelders is daardoor hoger dan het totaal aantal unieke cliënten.

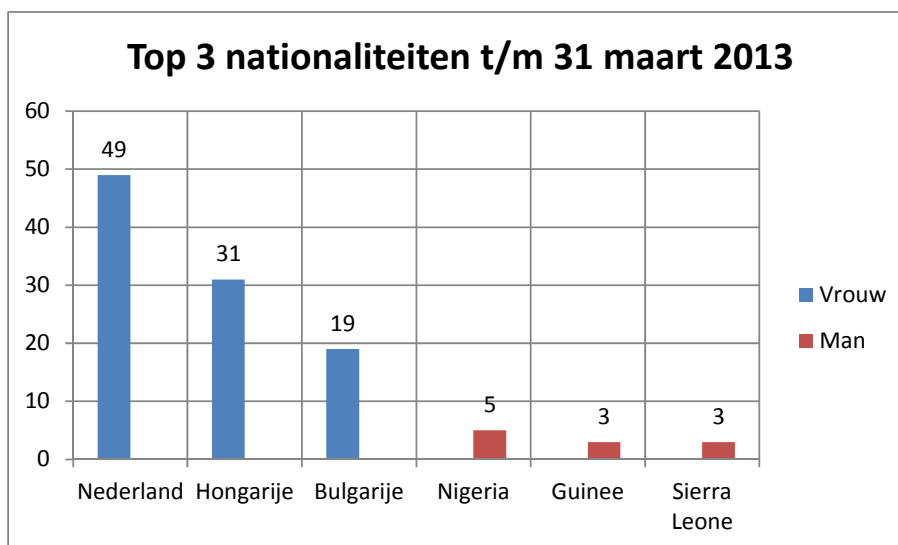
[Zie Bijlage 2](#) voor een specificatie van de aanmelders.

2.5 Achtergrondinformatie aangemelde slachtoffers

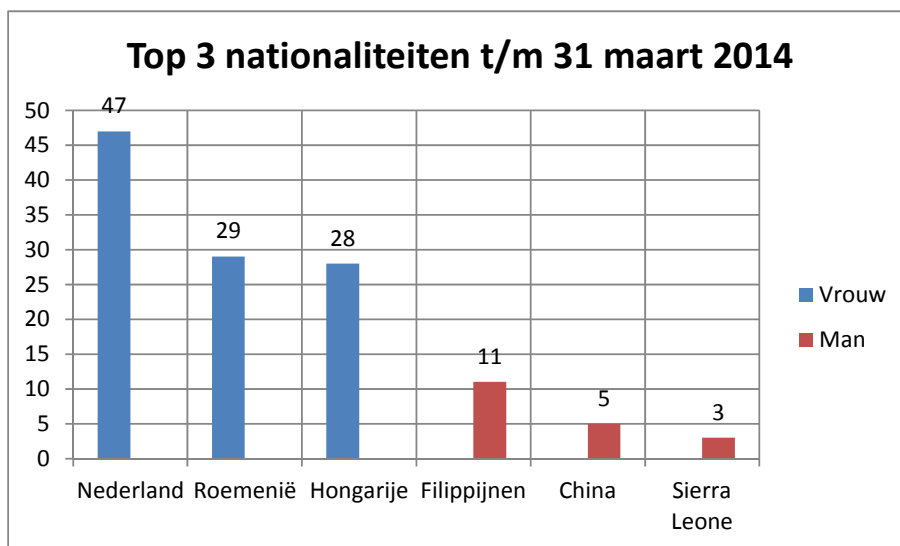
2.5.1 Nationaliteit en land van herkomst

De meeste vrouwen hebben de Nederlandse nationaliteit (47). De tweede en derde plaats worden zowel in 2013 als in 2014 ingenomen door vrouwen uit Midden- en Oost-Europa.

In de periode t/m maart 2013 bestond de top drie mannen uit Nigeria, Guinee en Sierra Leone. In de eerste drie maanden van 2014 laat de top drie een andere samenstelling zien, namelijk Filippijnen, China en Sierra Leone. In het eerste kwartaal van 2014 is een grote groep Filippijnen aangemeld, zij moesten diverse werkzaamheden verrichten op een boorplatform.



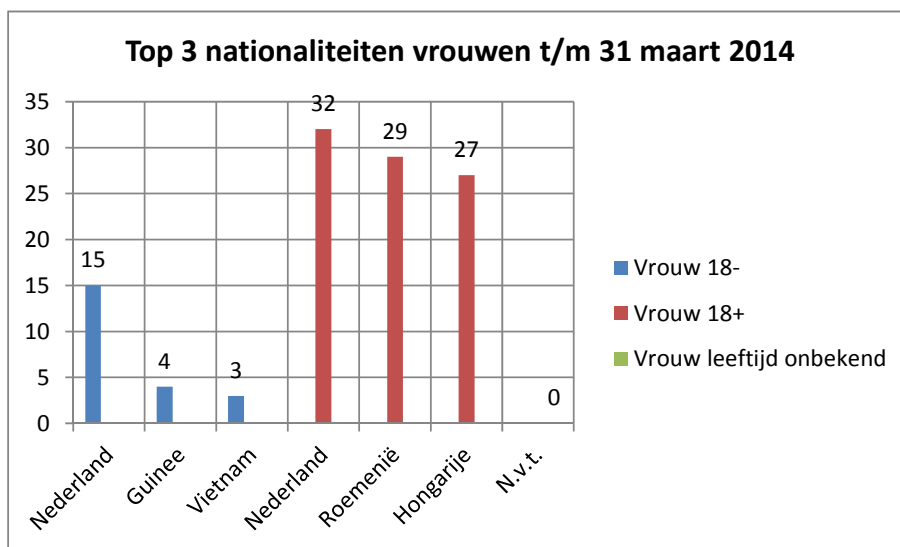
Afbeelding 5: Top 3 nationaliteiten 1 januari t/m 31 maart 2013



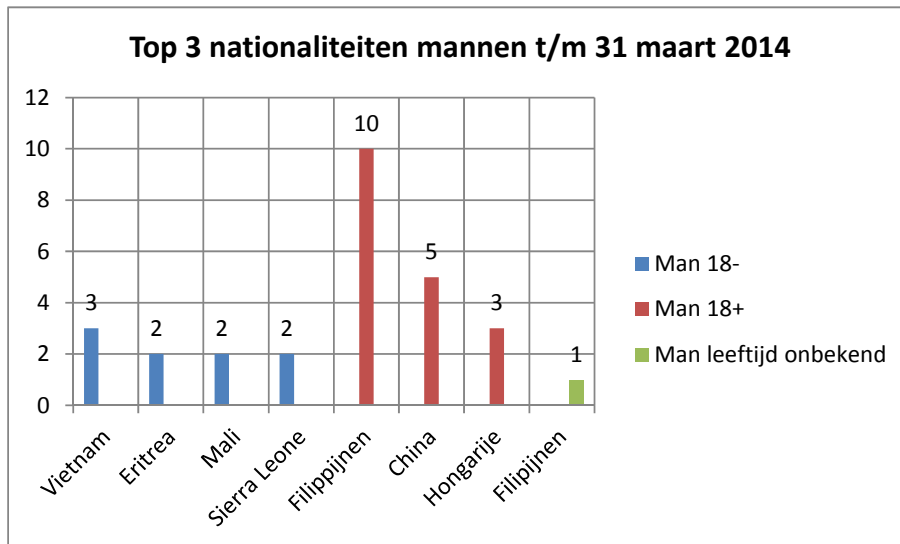
Afbeelding 6 : Top 3 nationaliteiten 1 januari t/m 31 maart 2014

[Zie bijlage 3](#), "Overzicht nationaliteiten 1 januari t/m 31 maart 2014", tabel 3, voor een specificatie van de meest voorkomende nationaliteiten.

Als we onderscheid maken tussen meer- en minderjarige vrouwen dan valt op dat zowel bij minderjarige als bij meerderjarige vrouwen de Nederlandse nationaliteit het meest voorkomt. Bij minderjarige slachtoffers van mensenhandel zijn de Midden- en Oost-Europese landen veel minder vertegenwoordigd dan bij de meerderjarige vrouwen



Afbeelding 7: Top 3 nationaliteiten vrouwen over periode 1 januari t/m 31 maart 2014



Afbeelding 8: Top 3 nationaliteiten mannen over periode 1 januari t/m 31 maart 2014

[Zie bijlage 3](#), "Overzicht nationaliteiten 1 januari t/m 31 maart 2014" voor een specificatie van de meest voorkomende nationaliteiten uitgesplitst naar vrouwen en mannen.

2.5.2 Leeftijdsgroepen

	Mannen	Vrouwen	Totaal
t/m 14 jaar	3	9	12
15 t/m 17 jaar	13	24	37
18 t/m 20 jaar	1	24	25
21 t/m 23 jaar	1	41	42
24 t/m 30 jaar	11	66	77
31 t/m 40 jaar	9	30	39
41 +	11	10	21
onbekend	1	0	1
Totaal	50	204	254

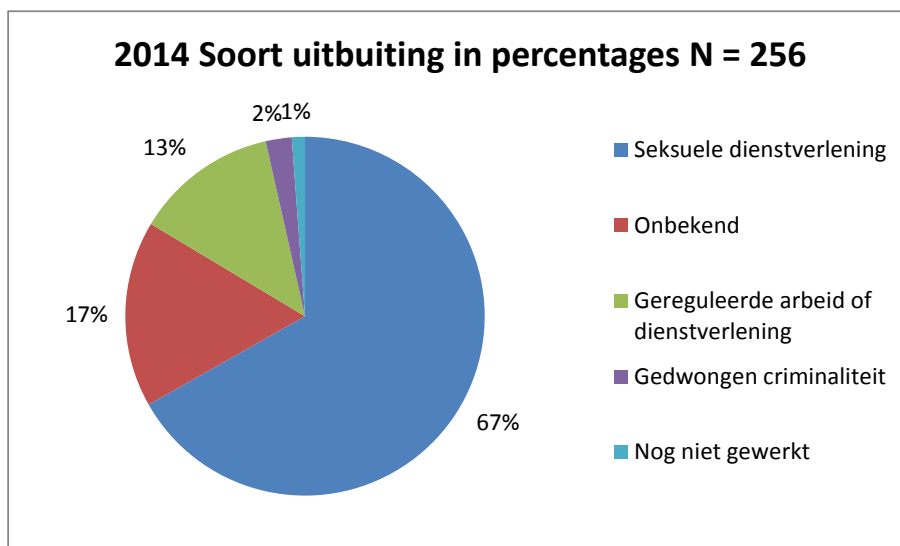
Tabel 4: Leeftijden van 1 januari t/m 31 maart 2014

CoMensha registreert van elke aangemelde cliënt de geboortedatum om een overzicht te krijgen van de leeftijdssamenstelling. In de groep 24 tot en met 30 jaar komen de meeste mogelijke slachtoffers voor.

2.5.3 Gewerkte sectoren

In het onderstaande cirkeldiagram wordt een overzicht getoond van het soort uitbuiting.

De grootste groep (mogelijke) slachtoffers, namelijk 67% is uitgebuit in de seksuele dienstverlening.



Afbeelding 9: Soort uitbuiting in percentages van 1 januari t/m 31 maart 2014

Twee mogelijke slachtoffers zijn slachtoffer van meerdere soorten uitbuiting, daardoor is het aantal in dit cirkeldiagram 256 in plaats van 254. Eén cliënt was zowel slachtoffer van gedwongen criminaliteit als van seksuele dienstverlening en één cliënt werd uitgebuit in de seksuele dienstverlening én in de gereguleerde arbeid of dienstverlening.

[Zie bijlage 4](#) voor meer informatie over gewerkte sectoren van cliënten met een opvangverzoek.

[Zie bijlage 5](#) voor een specificatie van uitsplitsing naar sekse van minder- en meerderjarige mannen en vrouwen en de specifieke sector.

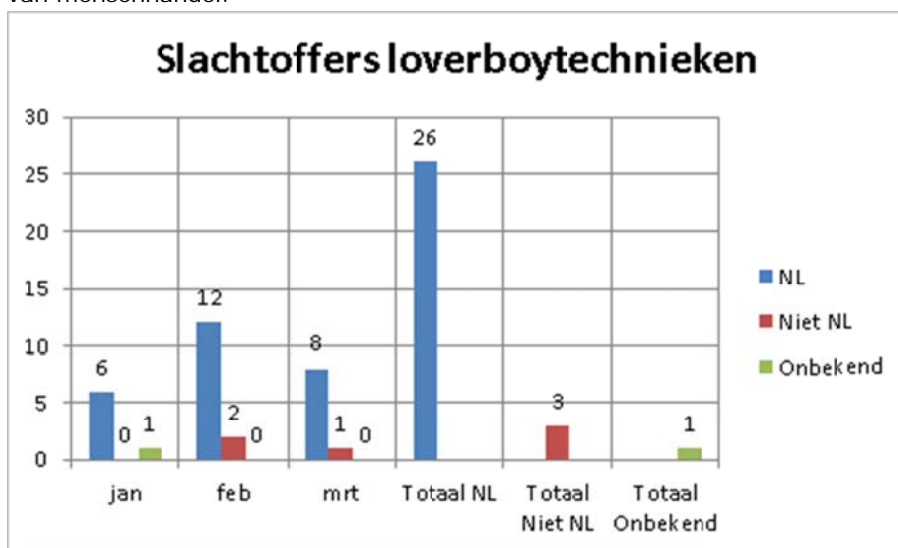
[Zie bijlage 6](#) voor informatie over de Sectoren per geregistreerd politiegebied over de periode van 1 januari t/m 31 maart 2014.

2.6 Slachtoffers van loverboytechnieken

Slachtoffers van loverboytechnieken werden door CoMensha tot 2011 niet apart geregistreerd, omdat er dan een fictief onderscheid zou ontstaan tussen slachtoffers mensenhandel en slachtoffers van loverboytechnieken.

Loverboys zijn ook mensenhandelaren. Het is van belang dat hier steeds op gewezen wordt en dat niet gesteld wordt dat het niet om mensenhandel zou gaan.

Om toch te kunnen rapporteren over slachtoffers van loverboytechnieken registreert CoMensha wel of er loverboytechnieken gebruikt zijn bij een aanmelding van een slachtoffer van mensenhandel.



Afbeelding 10: Slachtoffer van loverboytechnieken 1 januari t/m 31 maart 2014

In de periode van 1 januari tot en met 31 maart zijn er 30 mogelijke slachtoffers van mensenhandel bij CoMensha aangemeld (waarvan 26 met de Nederlandse nationaliteit) waarbij sprake is van het gebruik van loverboytechnieken.

2.7 Aangiften

	Mannen				Vrouwen				Eindtotaal
	18-	18+	Leeftijd onbekend	Totaal	18-	18+	Leeftijd onbekend	Totaal	
Bedenktijd loopt nog		6		6	1	15		16	22
Client doet of heeft Intake gedaan						2		2	2
Ja		17	1	18	1	40		41	59
Nee	2	9		11	18	102		120	131
Onbekend	14	1		15	13	12		25	40
Eindtotaal	16	34		50	33	171		204	254

Sepot	0	0	0	0	0	2	0	2	2
--------------	---	---	---	---	---	---	---	---	----------

Tabel 5: betreft aanmeldingen van 1 januari t/m 31 maart 2104

De bedenktijd wordt aan niet-Nederlandse slachtoffers van mensenhandel aangeboden door de politie. Tijdens de bedenktijd mogen slachtoffers o. a. maximaal drie maanden nadenken of zij wel of geen aangifte doen of bereid zijn op een andere manier een bijdrage te leveren aan het strafrechtelijk onderzoek. Gedurende deze periode hebben zij recht op voorzieningen en krijgen zij een tijdelijk verblijf.

Het aantal sepot betreft sepot van cliënten die in 2014 zijn aangemeld en aangifte hebben gedaan.

2.7.1 Aangifte door cliënten met een opvangverzoek

	Man				Vrouw				Eindtotaal
	18-	18+	Leeftijd onbekend	Totaal	18-	18+	Leeftijd onbekend	Totaal Vrouw	
Bedenktijd loopt nog		3		3	1	8		9	12
Client doet of heeft intake gedaan						1		1	1
Ja		6		6		20		20	26
Nee		4		4		5		5	9
Onbekend						5		5	5
Eindtotaal	0	13	0	13	1	39	0	40	53
sepot:	0	0	0	0	0	0	0	0	0

Tabel 6: betreft aanmeldingen van 1 januari t/m 31 maart 2014

In bovenstaande tabel een specificatie van cliënten met een opvangverzoek. Uit de tabel blijkt dat de aangiftebereidheid van cliënten met een opvangverzoek hoger is dan bij cliënten zonder opvangverzoek.

BIJLAGEN

Bijlage 1: Nationaliteiten van cliënten met een opvangverzoek 1 januari t/m 31 maart 2014

Vrouwen	Aantal opvangverzoeken		Mannen	Aantal opvangverzoeken
Nederland	10		Hongarije	3
Nigeria	8		China	2
Guinee	5		Frankrijk	1
Oeganda	2		India	1
Polen	2		Nederland	1
Albanië	1		Oeganda	1
België	1		Peru	1
Brazilië	1		Polen	1
China	1		Portugal	1
Hongarije	1		Roemenië	1
India	1			
Indonesië	1			
Jemen	1			
Kameroen	1			
Kongo	1			
Mali	1			
Marokko	1			
Sierra Leone	1			
Totaal	40		Totaal	13

Bijlage Tabel 1 : betreft aanmeldingen van 1 januari t/m 31 maart 2014

Bijlage 2: Overzicht Aanmelders van 1 januari t/m 31 maart 2014

Per 1 januari 2013 is de Nationale Politie van start gegaan. Er zijn 10 politie-eenheden. CoMensha registreert de politie-eenheidgebied van waaruit de cliënt wordt aangemeld. Dit hoeft niet perse door de politie te zijn gedaan, ook andere instanties melden cliënten aan.

CoMensha hanteert de 10 regionale eenheden van de politie als geografische regio's om onderscheid te kunnen maken vanuit welk deel van Nederland de cliënten worden aangemeld.

Politie-eenheden

	10 Geografische Politie-eenheden
1	Noord-Nederland
2	Oost Nederland
3	Midden-Nederland
4	Noord Holland
5	Amsterdam
6	Den Haag
7	Rotterdam
8	Zeeland-West Brabant
9	Oost-Brabant
10	Limburg

Tabel 6: Nieuwe politiegebieden per 1 januari 2013

De districten van de KMar en ISZW hebben andere grenzen dan die van de politie. Het is daardoor niet altijd mogelijk om bij aanmeldingen van de KMar en ISZW het juiste gebied binnen de indeling van politie-eenheden te registreren. CoMensha heeft daarom in haar registratie de districten van de KMar en ISZW ook ingevoerd als geografisch gebied van aanmelding. Op deze manier wordt toch inzichtelijk gemaakt in welke regio's de (mogelijke) slachtoffers die door de KMar worden aangemeld zijn aangetroffen.

In de volgende tabellen vindt u het overzicht van de KMar districten en de ISZW-districten.

De KMar districten

1	District Noordoost
2	District Schiphol
3	District West
4	District Zuid

Tabel 7: Districten Koninklijke Marechaussee

De ISWZ-districten

1	ISZW Arnhem
2.	ISZW Amsterdam
3.	ISZW Den Haag
4.	ISZW Eindhoven

Soms worden cliënten door meer dan één instantie aangemeld, bijvoorbeeld door de politie én door een advocaat. CoMensha registreert beide aanmelders in het dossier van de cliënt, in onderstaande tabellen wordt aangegeven door wie cliënten voor de eerste keer zijn aangemeld (1^e aanmelding) en door wie cliënten voor de tweede maal (2^e aanmelding) worden aangemeld.

Vrouwen (1e aanmelding)					
	Aanmelders				
Geografisch gebied	Politie	Kmar	ISZW	Overig	Totaal
Amsterdam	8			4	12
Den Haag	5			2	7
Landelijk	1				1
Limburg	3				3
Midden-Nederland	6			3	9
Noord Holland	14				14
Noord-Nederland	8			21	29
Oost Brabant	15				15
Oost-Nederland	9			1	10
Rotterdam	23			1	24
Zeeland-West Brabant	5				5
Kmar regio's					
KMar district Noord-Oost		15			15
KMar district Schiphol		1			1
KMar district West					0
KMar district Zuid		54			54
ISZW regio's					
Inspectie SZW Amsterdam					0
Inspectie SZW Arnhem			3		3
Inspectie SZW Den Haag			1		1
Inspectie SZW Eindhoven					0
Internationaal					
Melding vanuit Buitenland				1	1
Totaal	97	70	4	33	204

Vrouwen (2e aanmelding)					
Amsterdam	1				1
Den Haag	1				1
Midden-Nederland	1				1
Oost-Nederland	1				1
Rotterdam	1				1
Inspectie SZW Arnhem			1		1

Bijlage tabel 2: overzicht 1^e en 2^e aanmelders vrouwen van 1 januari t/m 31 maart 2014

Toelichting: 6 vrouwen zijn tweemaal aangemeld.

Mannen (1e aanmelding)					
	Aanmelders				
Geografisch gebied	Politie	Kmar	ISZW	Overig	Totaal
Amsterdam					0

Den Haag	3				3
Landelijk					0
Limburg	1				1
Midden-Nederland	2				2
Noord Holland					0
Noord-Nederland	3			13	16
Oost Brabant	5				5
Oost-Nederland	1				1
Rotterdam	2				2
Zeeland-West Brabant	3			1	4
Kmar regio's					
KMar district Noord-Oost					0
KMar district Schiphol					0
KMar district West					0
KMar district Zuid		3			3
ISZW regio's					
Inspectie SZW Amsterdam		2			2
Inspectie SZW Arnhem		9			9
Inspectie SZW Den Haag		1			1
Inspectie SZW Eindhoven		1			1
Totaal	20	16	0	14	50

Mannen (2e aanmelding)					
	Aanmelders				
Geografisch gebied	Politie	Kmar	ISZW	Overig	Totaal
Oost Brabant	1				1
Inspectie SZW Amsterdam				1	1
Inspectie SZW Arnhem				1	1
Inspectie SZW Eindhoven	1		2		3

Bijlage tabel 3: overzicht 1^e en 2^e aanmelders mannen van 1 januari t/m 31 maart 2014

Toelichting: 6 mannen zijn tweemaal aangemeld.

Bijlage 3: Overzicht nationaliteiten 1 januari t/m 31 maart 2014

Mannen

Landen	Aantal
Filippijnen	11
China	5
Sierra Leone	3
Hongarije	3
Nederland	3
Vietnam	3
Bulgarije	2
Eritrea	2
Frankrijk	2
India	2
Mali	2
Nigeria	2
Roemenië	2
Azerbeidzjan	1
Duitsland	1
Liberia	1
Mongolië	1
Oeganda	1
Peru	1
Polen	1
Portugal	1
Eindtotaal	50

Vrouwen

Landen	Aantal
Nederland	47
Roemenië	29
Hongarije	28
Bulgarije	21
Guinee	12
Nigeria	9
Polen	8
Filippijnen	5
Sierra Leone	4
Brazilië	3
Indonesië	3
Vietnam	3
Spanje	2
Eritrea	2
Kameroen	2
Kongo	2
Letland	2
Noord-Korea	2
Oeganda	2
Thailand	2
Mali	1
Albanië	1
Angola	1
Azerbeidzjan	1
België	1
China	1
Ethiopië	1
India	1
Jemen	1
Marokko	1
Mongolië	1
Oekraïne	1
Tsjechië	1
Turkije	1
Zweden	1
Onbekend	1
Eindtotaal	204

Bijlage Tabel 4: Nationaliteiten mannen en vrouwen van 1 januari t/m 31 maart 2014

Vrouwen minderjarig	
Land	Aantal
Nederland	15
Guinee	4
Vietnam	3
Noord-Korea	2
Sierra Leone	2
Bulgarije	1
Eritrea	1
Ethiopië	1
Hongarije	1
Spanje	1
Zweden	1
Onbekend	1
Eindtotaal	33

Vrouwen meerderjarig	
Land	Aantal
Nederland	32
Roemenië	29
Hongarije	27
Bulgarije	20
Nigeria	9
Guinee	8
Polen	8
Filippijnen	5
Brazilië	3
Indonesië	3
Kameroen	2
Kongo	2
Letland	2
Oeganda	2
Sierra Leone	2
Thailand	2
Albanië	1
Angola	1
Azerbeidzjan	1
België	1
China	1
Eritrea	1
India	1
Jemen	1
Mali	1
Marokko	1
Mongolië	1
Oekraïne	1
Spanje	1
Tsjechië	1
Turkije	1
Eindtotaal	171

Bijlage Tabel 5: Overzicht nationaliteiten vrouwen uitgesplitst op basis van minder- en meerderjarigheid over de periode 1 januari t/m 31 maart 2014

Mannen: Minderjarig	
Land	Aantal
Vietnam	3
Eritrea	2
Mali	2
Sierra Leone	2
Liberia	1
Duitsland	1
Frankrijk	1
India	1
Mongolië	1
Nederland	1
Nigeria	1
Eindtotaal	16

Mannen: Meerderjarig	
Landen	Aantal
Filippijnen	10
China	5
Hongarije	3
Bulgarije	2
Nederland	2
Roemenië	2
Frankrijk	1
Azerbeidzjan	1
India	1
Nigeria	1
Oeganda	1
Peru	1
Polen	1
Portugal	1
Sierra Leone	1
Eindtotaal	33

Mannen: Leeftijd onbekend	
Land	Aantal
Filippijnen	1
Eindtotaal	1

Bijlage Tabel 6: Overzicht nationaliteiten mannen uitgesplitst op basis van minder- en meerderjarigheid over de periode 1 januari t/m 31 maart 2014

Bijlage 4: Gewerkte sectoren van cliënten met een opvangverzoek

Vrouwen		
Hoofd- en subsector		
Seksuele dienstverlening		Aantal
Bordeel/club		4
Escort		1
Nog niet gewerkt		2
Onbekend		10
Particulier huis		15
Raamprostitutie		2
Straatprostitutie		1
Subtotaal		35
Gereguleerde arbeid of dienstverlening	Specifieke subsector	
Huishoudens als werkgever	Au Pair	2
Huishoudens als werkgever	Huishoudelijk werk	2
Subtotaal		4
Gedwongen criminaliteit		
Pinpasfraude		1
Huis en auto op naam moeten zetten		1
Subtotaal		2
Onbekend		1
Subtotaal		1
Eindtotaal		42

Bijlage Tabel 7: overzicht gewerkte sectoren van vrouwen met een opvangverzoek over periode 1 januari t/m 31 maart 2014

Toelichting hoofdsectoren, subsectoren en specifieke subsectoren.
 CoMensha registreert hoofdsectoren en subsectoren. De subsectoren van de hoofdsector 'Gereguleerde arbeid en dienstverlening' zijn echter niet heel specifiek. Huishoudens als werkgever bijvoorbeeld is nog heel algemeen, CoMensha registreert in een dergelijk geval ook nog een specifieke subsector (indien bekend).

Mannen		
Hoofd- en subsector		
Seksuele dienstverlening		Aantal
Escort		1
Particulier huis		5
Subtotaal		6
Gereguleerde arbeid of dienstverlening		
Gereguleerde arbeid of dienstverlening	Specifieke subsector	
Logies-, maaltijd- en drankverstrekking	Snackbar	1
Logies-, maaltijd- en drankverstrekking	Horeca	1
Overige dienstverlening	Onbekend welk soort werk	1
Overige dienstverlening	Werkzaamheden op camping	1
Vervoer en opslag	Internationaal transport	1
Subtotaal		5
Gedwongen criminaliteit		
Hennepteelt		1
Subtotaal		1
Nog niet gewerkt		
		1
Subtotaal		1
Eindtotaal		13

Bijlage Tabel 8: overzicht gewerkte sectoren van mannen met een opvangverzoek over periode 1 januari t/m 31 maart 2014

Bijlage 5: Uitsplitsing naar sekse, meer- en minderjarig en specifieke sector van alle aangemelde cliënten

In onderstaande tabellen wordt er een uitsplitsing gemaakt van alle aangemelde slachtoffers van mensenhandel in minder- en meerderjarige mannen en vrouwen en in welke sector(en) ze zijn uitgebuit.

Het betreft de periode van 1 januari tot en met 31 maart 2014.

Bij alle tabellen in deze rapportage waarin de gewerkte sectoren het onderwerp zijn is het totaal aantal sectoren hoger dan het totaal aantal aangemelde slachtoffers, sommige cliënten zijn in meer dan één sector uitgebuit.

Vrouwen

Vrouwen: Minderjarig		
Hoofd- en subsector		
Seksuele dienstverlening		Aantal
Onbekend		9
Particulier huis		1
Privehuis		1
Straatprostitutie		1
Subtotaal		12
Nog niet gewerkt		2
Subtotaal		2
Onbekend		19
Subtotaal		19
Eindtotaal		33

Vrouwen: Meerderjarig		
Hoofd- en subsector		
Seksuele dienstverlening		Aantal
Bordeel/club		32
Escort		8
Internet		1
Massagesalon etc.		1
Nog niet gewerkt		4
Onbekend		52
Particulier huis		19
Raamprostitutie		29
Straatprostitutie		4
Subtotaal		150
Gereguleerde arbeid of dienstverlening		
Groothandel en detailhandel; reparatie van auto's	Bakkerij	1

Logies-, maaltijd- en drankverstrekking	horeca op boorplatform	4
Logies-, maaltijd- en drankverstrekking	Cafe	1
Huishoudens als werkgever; niet-gedifferentieerde productie van goederen en diensten door huishoud	Au pair	5
Huishoudens als werkgever; niet-gedifferentieerde productie van goederen en diensten door huishoud	Huishoudelijk werk	2
Huishoudens als werkgever; niet-gedifferentieerde productie van goederen en diensten door huishoud	huisslaaf; huishouden, koken en gedwongen seks	1
Subtotaal		14
Gedwongen criminaliteit		
Huis en auto op naam moeten zetten		1
Pinpasfraude		1
Subtotaal		2
Onbekend		
		7
Subtotaal		7
Eindtotaal		173

Bijlage tabel 9: betreft aanmeldingen van 1 januari t/m 31 maart 2014

Mannen

Mannen: Minderjarig		
Hoofd- en subsector		
Seksuele dienstverlening		Aantal
Onbekend		1
Subtotaal		1
Gedwongen criminaliteit		
Inbraak		2
Subtotaal		2
Onbekend		
		13
Subtotaal		13
Eindtotaal		16

Mannen: Meerderjarig		
Hoofd- en subsector		
Seksuele dienstverlening		Aantal
Escort		1
Particulier huis		7
Subtotaal		8
Gereguleerde arbeid of dienstverlening		
Landbouw, bosbouw en visserij	Land- en tuinbouw	1
Logies-, maaltijd- en drankverstrekking	Chinees Restaurant	1
Logies-, maaltijd- en drankverstrekking	Horeca	1
Logies-, maaltijd- en drankverstrekking	horeca op boorplatform	10
Logies-, maaltijd- en drankverstrekking	Snackbar	1
Vervoer en opslag	Internationaal transport	1
Vervoer en opslag	Koeriersdiensten	1
Overige dienstverlening	Onbekend welk soort werk	1
Overige dienstverlening	Werkzaamheden op camping	1
Subtotaal		18
Gedwongen criminaliteit		
Hennepteelt		2
Subtotaal		2
Nog niet gewerkt		
		1
Subtotaal		1
Onbekend		4
Subtotaal		4
Eindtotaal		33

Mannen: Leeftijd onbekend		
Hoofd- en subsector		
Gereguleerde arbeid of dienstverlening	Specifieke subsector	Aantal
Logies-, maaltijd- en drankverstrekking	horeca op boorplatform	1
Subtotaal		1
Eindtotaal		1

Bijlage tabel 10: betreft aanmeldingen van 1 januari t/m 31 maart 2014

Bijlage 6: Sectoren per geografisch gebied 1 januari t/m 31 maart 2014

CoMensha heeft ervoor gekozen om als regio/gebied van aanmelding het politiegebied/KMar district of ISZW-district te nemen. Dat wil niet zeggen dat alle meldingen uit een politiegebied ook van de politie komen, zie tabel 3, pagina 7. Bij de KMar districten en de ISZW-districten is dat wel het geval.

De gebieden zijn zeer divers van grootte. De 3 grote steden vormen elk een apart gebied, terwijl bijvoorbeeld het gebied Noord Nederland drie provincies (Groningen, Friesland en Drenthe) omvat.

Vrouwen Minderjarig (1e aanmelders)				
Regio van aanmelden	Seksuele dienstverlening	Nog niet gewerkt	Onbekend	Eindtotaal
Politieregio's				
Amsterdam	1		3	4
Den Haag	1			1
Landelijke eenheid				
Limburg				
Midden Nederland				
Noord Holland				
Noord-Nederland	3	1	12	16
Oost-Brabant	4			4
Oost-Nederland		1		1
Rotterdam	3		2	5
Zeeland West Brabant				
KMar regio's				
KMar district Noord-Oost			1	1
KMar district Schiphol				
KMar district West				
KMar district Zuid			1	1
ISZW districten				
ISZW Arnhem				
ISZW Amsterdam				
ISZW Den Haag				
ISWZ Eindhoven				
Eindtotaal	12	2	19	33

Vrouwen Meerderjarig (1e aanmelders)					
Regio van aanmelden	Seksuele dienstverlening	Gereguleerde arbeid of dienstverlening	Gedwongen criminaliteit	Onbekend	Eindtotaal
Politieregio's					
Amsterdam	5	3			8
Den Haag	5	1			6
Landelijke Eenheid	1				1
Limburg	2			1	3

Midden-Nederland	6	3	1		10
Noord-Holland	12	2			14
Noord-Nederland	10	2		1	13
Oost-Brabant	9	1		1	11
Oost-Nederland	9				9
Rotterdam	17		1	2	20
Zeeland West-Brabant	5				5
KMar districten					
KMar district Noord-Oost	13	1			14
KMar district Schiphol	1				1
KMar district West					
KMar district Zuid	52			1	53
ISZW regio's					
ISZW Arnhem		3			3
ISWZ Amsterdam					
ISZW: Den Haag				1	1
ISWZ Eindhoven					
Internationaal					
Melding vanuit Buitenland	1				1
Eindtotaal	148	16	2	7	173

Bijlage tabel 11: betreft aanmeldingen vrouwen van 1 januari t/m 31 maart 2014

Mannen Minderjarig (1e aanmelders)				
Regio van aanmelden	Seksuele dienstverlening	Gedwongen criminaliteit	Onbekend	Eindtotaal
Politieregio's				
Amsterdam				
Den Haag		2		2
Limburg				
Midden Nederland				
Noord Holland				
Noord-Nederland			13	13
Oost Brabant				
Oost Nederland				
Rotterdam	1			1
Zeeland West Brabant				
KMar Districten				
KMar district Noord Oost				
KMar district Schiphol				

KMar district West				
KMar district Zuid				
ISZW Districten				
ISZW Arnhem				
ISZW Amsterdam				
ISWZ Den Haag				
ISWZ Eindhoven				
Eindtotaal	1	2	13	16

Mannen Meerderjarig (1e aanmelders)						
Regio van aanmelden	Seksuele dienstverlening	Gereguleerde arbeid of dienstverlening	Gedwongen criminaliteit	Nog niet gewerkt	Onbekend	Eindtotaal
Politieregio's						
Den Haag	1					1
Limburg					1	1
Midden-Nederland		1	1			2
Noord-Nederland		2			1	3
Oost-Brabant	5					5
Oost-Nederland	1					1
Rotterdam		1				1
Zeeland						
West-Brabant	1	2		1		4
KMar districten						
KMar district Noord Oost						
KMar district Schiphol						
KMar district West						
KMar district Zuid			1		2	3
ISZW regio's						
ISZW Arnhem		8				8
ISZW: Amsterdam		2				2
ISZW: Den Haag		1				1
ISZW: Eindhoven		1				1

Eindtotaal	8	18	2	1	4	33
-------------------	----------	-----------	----------	----------	----------	-----------

Mannen: Leeftijd onbekend		
Regio van aanmelden	Gereguleerde arbeid of dienstverlening	Eindtotaal
ISZW regio's		
ISZW Arnhem	1	1
Eindtotaal	1	1

Bijlage tabel 12: betreft aanmeldingen mannen van 1 januari t/m 31 maart 2014

Colofon

Dit is een periodieke uitgave van CoMensha

Coördinatiecentrum Mensenhandel

Deze uitgave is ook via de website van CoMensha te downloaden
www.comensha.nl

Uitgave

Januari tot en met maart 2014

Postadres

Johan van Oldenbarneveltlaan 34-36
3818 HB Amersfoort

Auteursrecht

U bent vrij om de cijfers uit deze rapportage te gebruiken, maar we stellen het op prijs
wanneer u daarbij de bron vermeldt.

Meer informatie

Met vragen kunt u terecht bij: info@comensha.nl

Publicatienummer

2014 – 1

