



**Rapportage**  
**januari t/m juni 2014**

---

## Inhoudsopgave

1. .... Inleiding .....	2
2. .... Aard en omvang (mogelijke) slachtoffers van mensenhandel .....	3
2.1 .. Aantal aanmeldingen .....	3
2.1.1 Categorie aanmelding 1 januari tot en met 30 juni 2014 .....	3
2.1.2 Overzicht 2013 versus 2014 over de periode 1 januari t/m 30 juni .....	4
2.2 ... Verzoeken om opvang .....	4
2.2.1 Meest voorkomende nationaliteiten van cliënten met een opvangverzoek .....	5
2.3 ... Plaatsingslijst .....	6
2.4 ... Aanmelders .....	6
2.5 ... Achtergrondinformatie aangemelde (mogelijke) slachtoffers .....	7
2.5.1 Nationaliteit en land van herkomst .....	7
2.5.2 Nationaliteit en land van herkomst minder-/meerderjarig .....	8
2.5.2 Leeftijdsgroepen.....	10
2.5.3 Gewerkte sectoren.....	10
2.6 ... (Mogelijke) Slachtoffers van loverboytechnieken .....	11
Bijlage 1: Nationaliteiten van cliënten met een 1 <sup>e</sup> opvangverzoek 1 januari t/m 30 juni.....	12
Bijlage 2: Overzicht Aanmelders van 1 januari t/m 30 juni 2014.....	13
Bijlage 3: Overzicht nationaliteiten 1 januari t/m 30 juni 2014 .....	17
Bijlage 4: Gewerkte sectoren van cliënten met een opvangverzoek.....	22
Bijlage 5: Uitsplitsing naar sekse, minder- en meerderjarig en specifieke sector .....	24
Bijlage 6: Sectoren per geografisch gebied 1 januari t/m 30 juni 2014 .....	29

---

## 1. Inleiding

CoMensha presenteert hierbij haar rapportage van (mogelijke) slachtoffers van Mensenhandel over het eerste halfjaar, de periode januari t/m juni 2014.

In deze rapportage vindt u overzichten van de aantallen (mogelijke) slachtoffers die door diverse aanmelders bij CoMensha zijn aangemeld in deze rapportageperiode. Wat voor soort aanmelding dit is geweest, enkel ter registratie of waar advies over nodig is geweest of dat er ook opvang nodig is.

Daarnaast vindt u een uitsplitsing tussen aangemelde nieuwe (mogelijke) slachtoffers met en zonder een opvangverzoek. Informatie over wie de aanmelding heeft verzorgd. Informatie over de nationaliteit en de leeftijd van het aangemelde (mogelijke) slachtoffer uitgesplitst in sekse. Informatie over de sector van uitbuiting en tenslotte of er ook sprake is van gebruikte loverboytechnieken.

In de bijlagen vindt u aanvullende informatie over de aangemelde (mogelijke) slachtoffers: overzichten van de aanmelders, van nationaliteit en leeftijd van aangemelde (mogelijke) slachtoffers en in sector waarin de uitbuiting of mensenhandel heeft plaatsgevonden.

Wij danken alle aanmelders voor hun aanmeldingen in het afgelopen halfjaar.

U kunt het cijfermateriaal uit deze rapportage gebruiken met bronvermelding.

## 2. Aard en omvang (mogelijke) slachtoffers van mensenhandel

### 2.1 Aantal meldingen

De CoMensha registratie beoogt een totaal overzicht te geven van alle bekende nieuwe (mogelijke) slachtoffers van mensenhandel. In werkelijkheid gaat het om een benadering van het daadwerkelijke aantal (mogelijke) slachtoffers in Nederland.

Deze rapportage beschrijft het aantal aangemelde (mogelijke) slachtoffers van mensenhandel bij CoMensha van 1 januari tot en met 30 juni 2014.

Houdt bij het lezen rekening met het feit dat het aantal meldingen per maand verschilt. Sommige instanties melden per kwartaal, per half jaar of per jaar. Uit het huidige totaal kunnen dus geen conclusies getrokken worden voor het totaal van het hele jaar.

CoMensha weet dat niet alle (mogelijke) slachtoffers van mensenhandel bij haar aangemeld worden. Dit heeft o.a. te maken met het feit dat niet alle instanties bij CoMensha melden en dat er interpretatieverschillen bestaan over wat er gemeld moet worden.

#### 2.1.1 Categorie aanmelding 1 januari tot en met 30 juni 2014

CoMensha maakt bij de registratie gebruik van een onderverdeling gebaseerd op haar drie kerntaken: registratie van (mogelijke) slachtoffers van mensenhandel, coördinatie van opvang en hulpverlening en het geven van informatie en advies.

- Registratie: Aanmeldingen van (mogelijke) slachtoffers die geregistreerd worden om een beeld te krijgen van de aard en omvang van de groep (mogelijke) slachtoffers, maar die geen hulp- of adviesaanvraag hebben.
- Registratie en Opvang: Aanmeldingen van (mogelijke) slachtoffers die een opvangplaats nodig hebben. CoMensha bemiddelt in het vinden van een plek en coördineert de begeleiding.
- Registratie, Informatie en Advies: Het registeren van vragen van hulpverleners, politie en particulieren over een aspect van de begeleiding of situatie van een (mogelijk) slachtoffer. Het betreft hier vragen over cliënten die niet in de opvang verblijven, maar zelfstandig wonen. CoMensha doet voor deze cliënten vaak ook de regiocoördinatie.

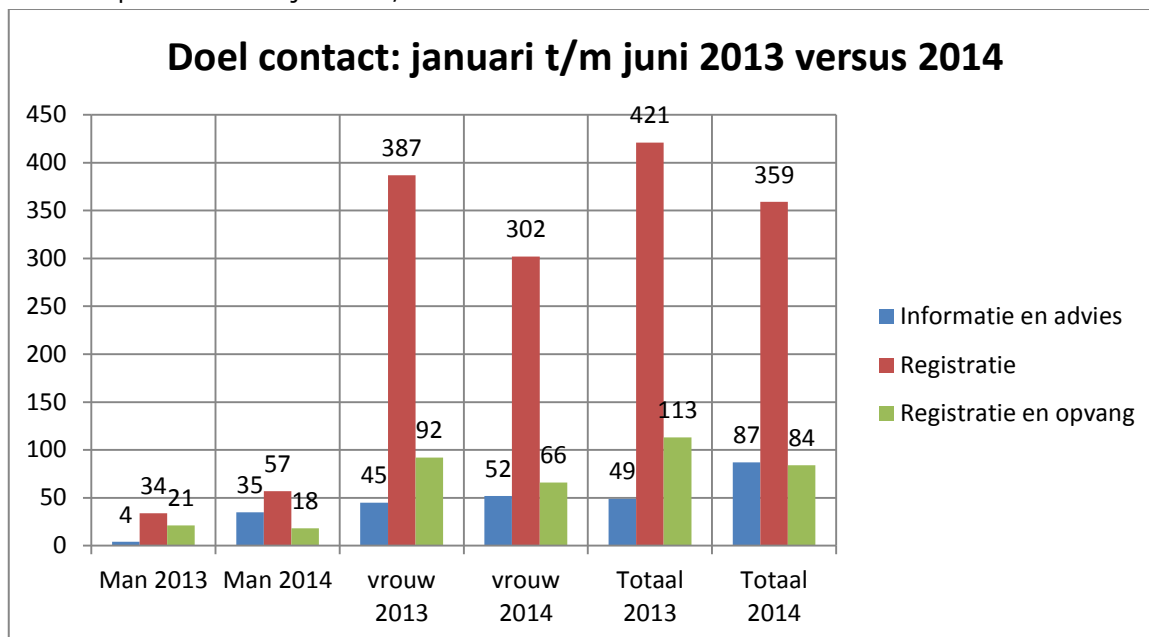
Categorie aanmelding	Mannen			Vrouwen			Totaal
	18-	18+	Leeftijd onbekend	18-	18+	Leeftijd onbekend	
Registratie, Informatie en advies	1	34	0	6	44	2	87
Registratie	28	18	11	60	230	12	359
Registratie en opvang	0	18	0	1	65	0	84
<b>Totaal</b>	<b>29</b>	<b>70</b>	<b>11</b>	<b>67</b>	<b>339</b>	<b>14</b>	<b>530</b>

Tabel 1 : Aantal aanmeldingen van 1 januari t/m 30 juni 2014

Bovenstaande cijfers zijn niet zonder meer per maand op te tellen. Soms wordt er voor een cliënt die is aangemeld ter registratie, op een later tijdstip toch een opvangverzoek gedaan. Het betreffende dossier verandert dan van 'registratiedossier' naar een 'registratie en opvangdossier'.

### 2.1.2. Overzicht 2013 versus 2014 over de periode 1 januari t/m 30 juni

Hieronder een vergelijking van het aantal aanmeldingen per sekse uit 2013 t.o.v. 2014 over dezelfde periode van 1 januari t/m 31 maart .



Afbeelding 1 Vergelijking 2014 met 2013: Doel contact over zelfde periode van 1 januari t/m 30 juni

## 2.2 Verzoeken om opvang

CoMensha coördineert de opvang voor meerderjarige (mogelijke)slachtoffers van mensenhandel die rechtmatig in Nederland verblijven.

In de eerste zes maanden van 2014 heeft CoMensha 84 verzoeken voor (eerste) opvang gehad van nieuwe cliënten die in deze periode zijn aangemeld. Hiervan zijn 46 cliënten in de Categoriële Opvang voor Slachtoffers van Mensenhandel (COSM) geplaatst en 13 in de vrouwen- of maatschappelijke opvang, ook wel reguliere opvang genoemd. Veertien cliënten zien af van opvang. Twaalf hiervan hebben zelf een vorm van onderdak gevonden, één cliënt is met onbekende bestemming vertrokken (MOB) en één cliënt zit momenteel in detentie.

### Eerste opvang

1 <sup>e</sup> opvang januari t/m juni			
Vrouwen		Mannen	
COSM	40	COSM	6
Reguliere opvang	8	Reguliere opvang	5
Noodbed	10	Noodbed	1
Geen opvang meer nodig	8	Geen opvang meer nodig	6
<b>Totaal</b>	<b>66</b>		<b>18</b>

Tabel 2: Aantal verzoeken voor eerste opvang van 1 januari t/m 30 juni 2014

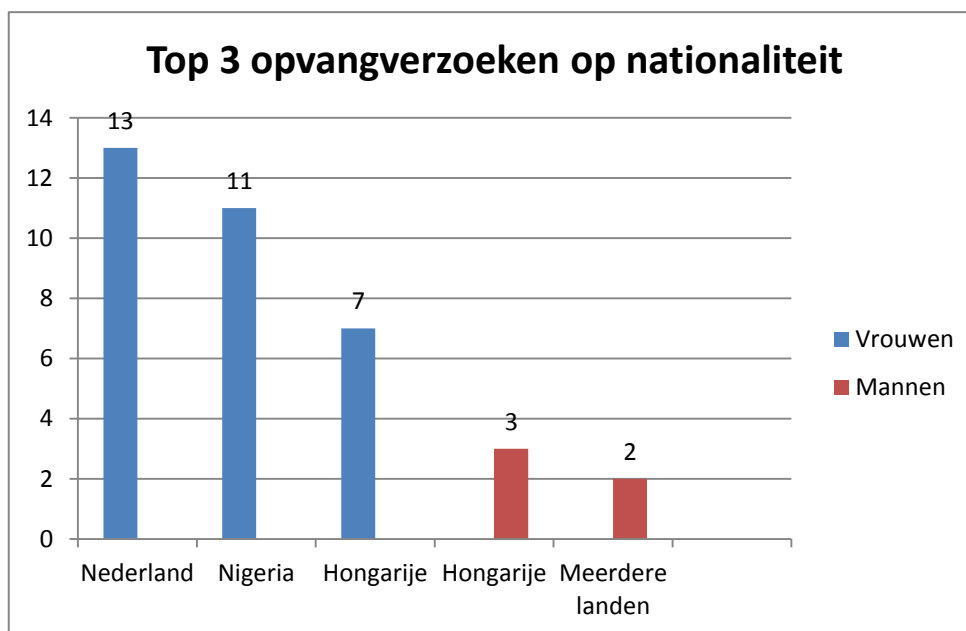
### 2.2.1 Meest voorkomende nationaliteiten van cliënten met een opvangverzoek

De nationaliteiten van cliënten met een (eerste) opvangverzoek vertonen een ander beeld dan het beeld van nationaliteiten van alle bij CoMensha aangemelde (mogelijke)slachtoffers van mensenhandel. Zie paragraaf 2.5.1 voor informatie over Nationaliteit en Land van Herkomst van aangemelde (mogelijke) slachtoffers van Mensenhandel.

In de periode januari tot en met juni 2014 komen de meeste opvangverzoeken van vrouwen met de Nederlandse nationaliteit, vrouwen uit Afrika komen op de tweede plaats. Vrouwen met de Hongaarse nationaliteit komen op de derde plaats.

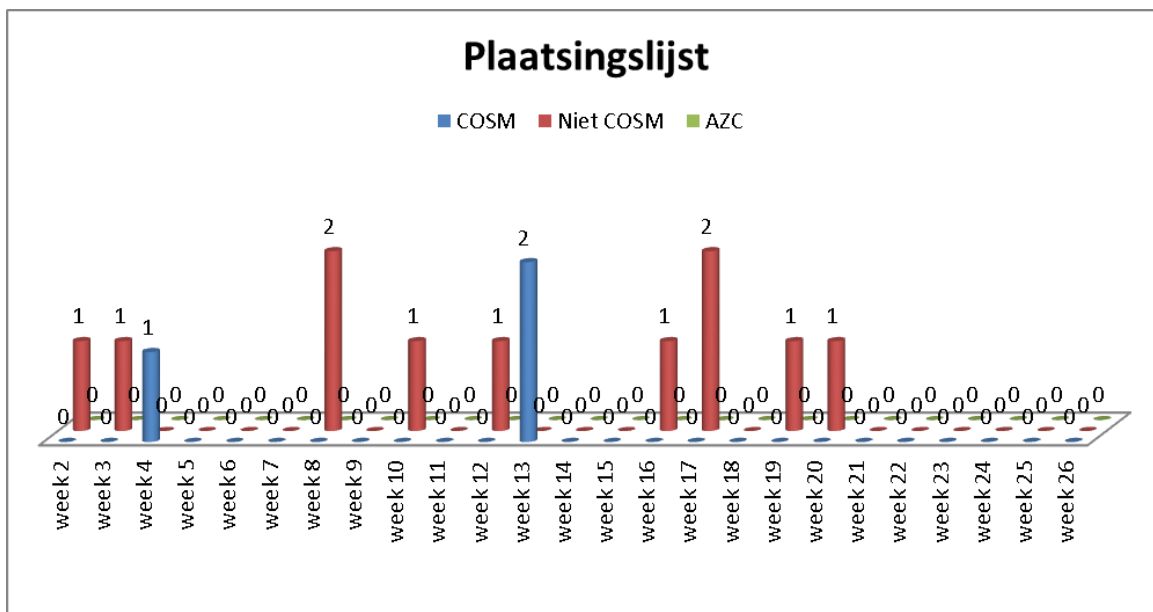
Bij de mannen staat Hongarije nog steeds op nummer één gevolgd door China, Nederland, Nigeria en Roemenië die gezamenlijk op de tweede plaats staan met eenzelfde aantal opvangverzoeken.

[Zie bijlage 1](#) voor meer informatie over de meest voorkomende nationaliteiten van cliënten met een opvangverzoek.



Afbeelding 3 : Top 3 opvangverzoeken op basis van nationaliteit over periode 1 januari t/m 30 juni 2014

### 2.3 Plaatsingslijst

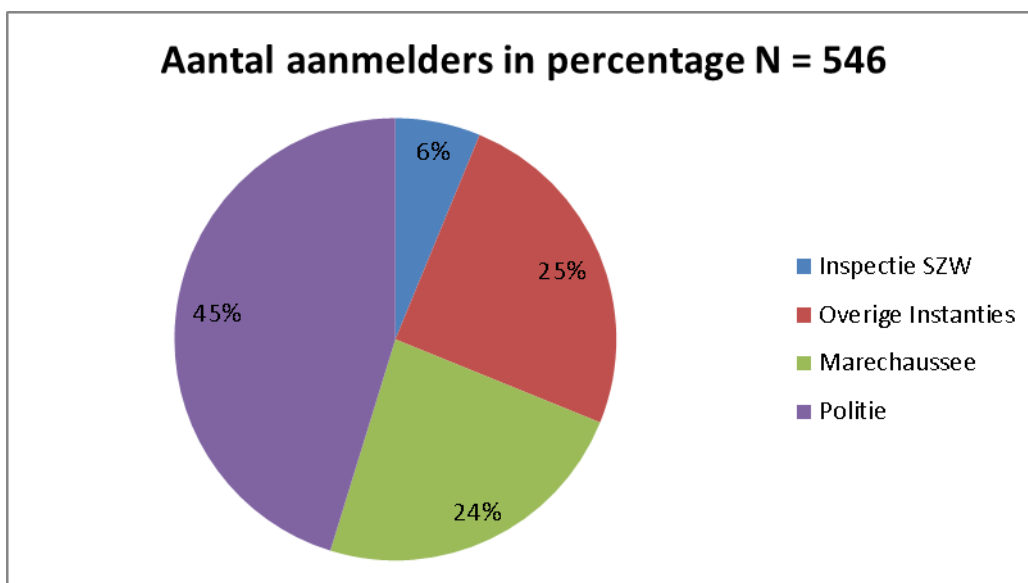


Afbeelding 2 Plaatsingslijst

Op de plaatsingslijst staan cliënten die een opvangverzoek hebben, maar nog niet direct geplaatst kunnen worden in de opvang. Het gaat hierbij om cliënten die nog geplaatst dienen te worden in een COSM of een andere opvang. De AZC plaatsingslijst gaat om cliënten met een opvangverzoek die in een AZC verblijven.

### 2.4 Aanmelders

CoMensha registreert de organisaties die (mogelijke)slachtoffers van mensenhandel melden. De politie, en de Koninklijke Marechaussee (KMar) hebben een meldplicht die is vastgelegd in hoofdstuk B8/3 van de Vreemdelingencirculaire 2000.



Afbeelding 4: Aanmelders in percentages over 1 januari t/m 30 juni 2014

Toelichting: Onder politie vallen: Vreemdelingenpolitie, Recherche en Landelijke Eenheid. Onder overige instanties vallen o.a. diverse vrouwen- en maatschappelijke (beschermde) opvanginstellingen, hulpverlening voor jongeren, buitenlanders-/vluchtelingen-/Asiel organisaties, maatschappelijke dienstverlening, regiocoördinatoren en advocatuur. Sommige (mogelijke) slachtoffers worden door meer dan één instantie aangemeld, het totaal aantal aanmelders is daardoor hoger dan het totaal aantal unieke (mogelijke) slachtoffers.

In tabel 1 staat vermeld dat er 530 unieke nieuwe aanmeldingen zijn. In afbeelding 4 wordt een aantal van 546 getoond. De reden is dat er 16 (mogelijke) slachtoffers een tweede keer zijn aangemeld in de rapportageperiode. Het gaat hier om 10 vrouwen en om 6 mannen.

[Zie Bijlage 2](#) voor een specificatie van de aanmelders.

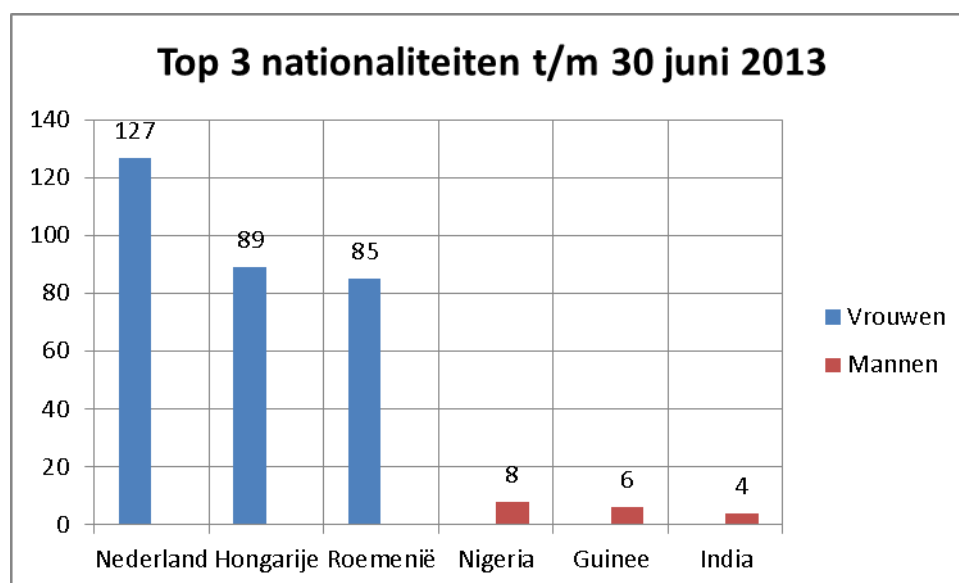
## 2.5 Achtergrondinformatie aangemelde (mogelijke) slachtoffers

### 2.5.1 Nationaliteit en land van herkomst

Bij de aangemelde vrouwen wordt de eerste plaats ingenomen door vrouwen met de Nederlandse nationaliteit. De tweede en derde plaats worden zowel in 2013 als in 2014 ingenomen door vrouwen uit Midden- en Oost-Europa.

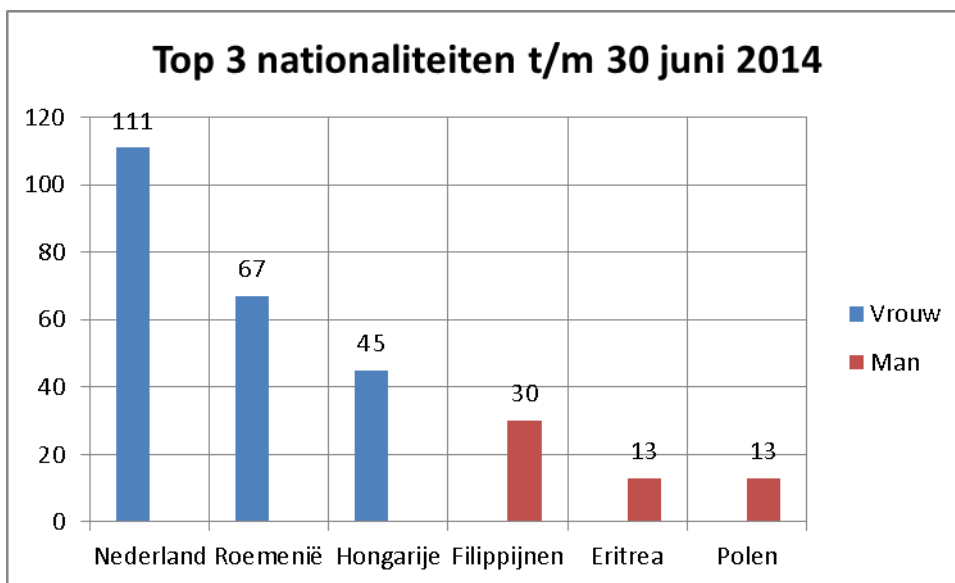
Er is een lichte daling zichtbaar in 2014 t.o.v. 2013 van de (mogelijke) Nederlandse slachtoffers. En een iets grotere daling bij de Hongaarse en Roemeense (mogelijke) slachtoffers.

In de periode t/m juni 2013 bestond de top drie mannen uit Nigeria, Guinee en Sierra Leone. In de eerste zes maanden van 2014 laat de top drie een andere samenstelling zien, namelijk Filippijnen, Eritrea en Polen. In het eerste kwartaal van 2014 is een grote groep Filippijnen aangemeld, zij moesten diverse werkzaamheden verrichten op een boorplatform. Opvallend is een meer dan verdubbeling van de aanmeldingen van mannelijke (mogelijke) slachtoffers in de top 3 van 2014 t.o.v. 2013.



Afbeelding 5: Top 3 nationaliteiten 1 januari t/m 30 juni 2013



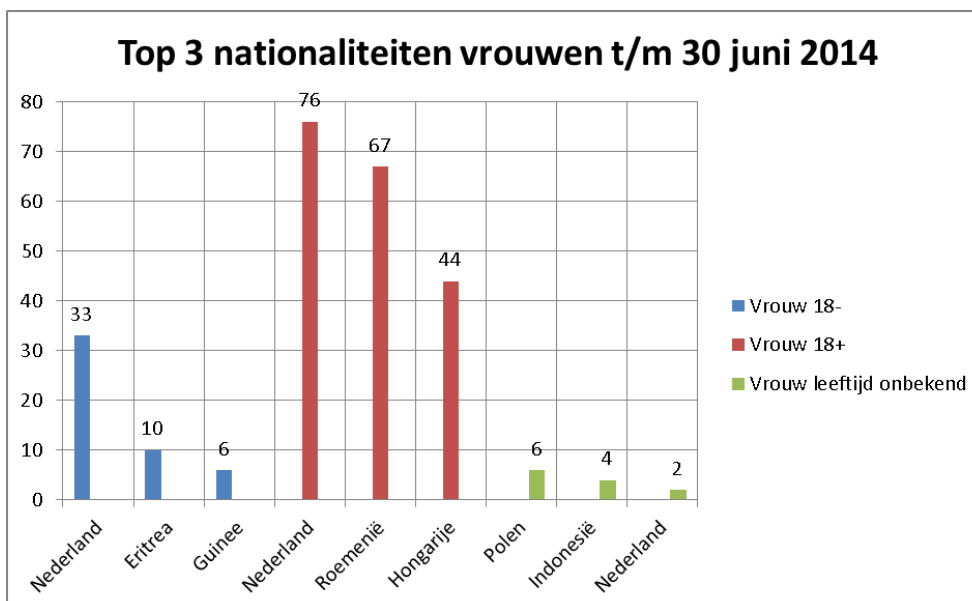


Afbeelding 6 : Top 3 nationaliteiten 1 januari t/m 30 juni 2014

Zie bijlage 3, "Overzicht nationaliteiten 1 januari t/m 30 juni 2014", tabel 3, voor een specificatie van de meest voorkomende nationaliteiten.

### 2.5.2 Nationaliteit en land van herkomst minder-/meerderjarig

Bij de aangemelde vrouwen blijkt dat zowel bij minder- als ook bij meerderjarige vrouwen de Nederlandse nationaliteit het meest voorkomt. Bij minderjarige (mogelijke) slachtoffers van mensenhandel zijn de Midden- en Oost-Europese landen veel minder vertegenwoordigd dan bij de meerderjarige vrouwen.

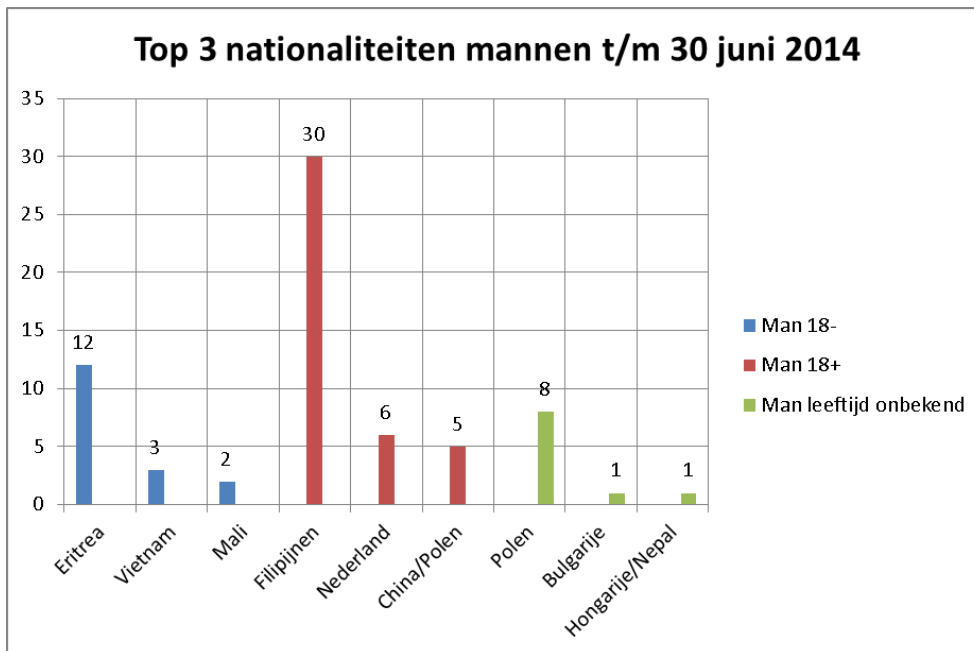


Afbeelding 7: Top 3 nationaliteiten vrouwen over periode 1 januari t/m 30 juni 2014

Bij de aangemelde (mogelijke) mannelijke slachtoffers is er een forse toename bij de minderjarige mannen uit Eritrea t.o.v. de rapportage t/m mei 2014. Tot en met mei zijn er 5 (mogelijke) slachtoffers aangemeld uit Eritrea.

Bij de aangemelde meerderjarige (mogelijke) mannelijke slachtoffers zijn de aanmeldingen van Filipijnse slachtoffers te verklaren uit een actie waar veel mannelijke en vrouwelijke Filipijnen (mogelijk) slachtoffer zijn van uitbuiting in de sector "gereguleerde: arbeid en dienstverlening. .

Tenslotte is van een aantal (mogelijke) slachtoffers de leeftijd (nog) onbekend bij aanmelding.



Afbeelding 8: Top 3 nationaliteiten mannen over periode 1 januari t/m 30 juni 2014

[Zie bijlage 3](#), "Overzicht nationaliteiten 1 januari t/m 30 juni 2014" voor een specificatie van de meest voorkomende nationaliteiten uitgesplitst naar vrouwen en mannen.

## 2.5.2 Leeftijdsgroepen

	Mannen	Vrouwen	Totaal
t/m 14 jaar	8	14	22
15 t/m 17 jaar	21	53	74
18 t/m 20 jaar	2	56	58
21 t/m 23 jaar	4	80	84
24 t/m 30 jaar	23	123	146
31 t/m 40 jaar	26	58	84
41 +	15	22	37
onbekend	11	14	25
Totaal	110	420	530

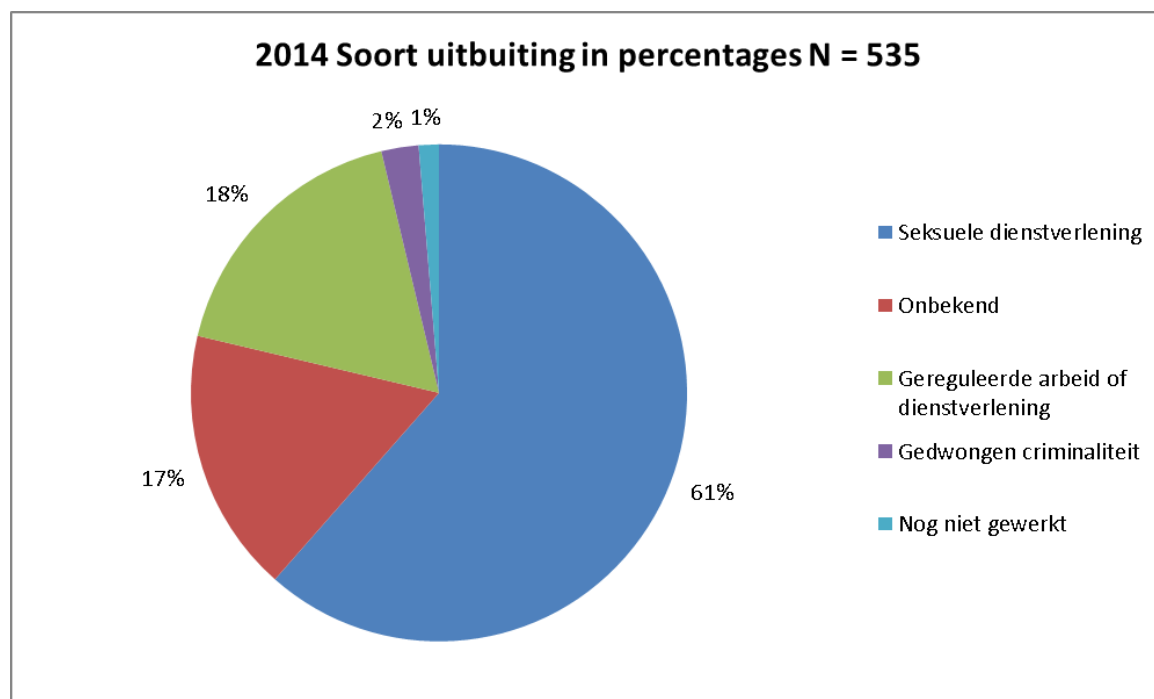
Tabel 4: Leeftijden van 1 januari t/m 30 juni 2014

CoMensha registreert van elke aangemelde cliënt de geboortedatum om een overzicht te krijgen van de leeftijdssamenstelling op het moment van aanmelding. In de groep 24 tot en met 30 jaar komen de meeste (mogelijke) slachtoffers voor.

## 2.5.3 Gewerkte sectoren

In het onderstaande cirkeldiagram wordt een overzicht getoond van het soort uitbuiting.

De grootste groep (mogelijke) slachtoffers, namelijk 61%, is uitgebuit in de seksuele dienstverlening.



Afbeelding 9: Soort uitbuiting in percentages van 1 januari t/m 30 juni 2014

Vijf (mogelijke) slachtoffers zijn slachtoffer in meerdere sectoren van uitbuiting. Daardoor is het totale aantal in deze cirkeldiagram 535 in plaats van 530. Drie personen zijn zowel in

sectoren gedwongen criminaliteit als ook seksuele dienstverlening uitgebuit; één persoon is zowel in sector seksuele dienstverlening als ook gedwongen criminaliteit uitgebuit en tenslotte is één persoon uitgebuit in sector seksuele dienstverlening als ook gereguleerde arbeid of dienstverlening.

[Zie bijlage 4](#) voor meer informatie over gewerkte sectoren van cliënten met een opvangverzoek.

[Zie bijlage 5](#) voor een specificatie van uitsplitsing in minder- en meerderjarige mannen en vrouwen met de specifieke sector(en) van uitbuiting.

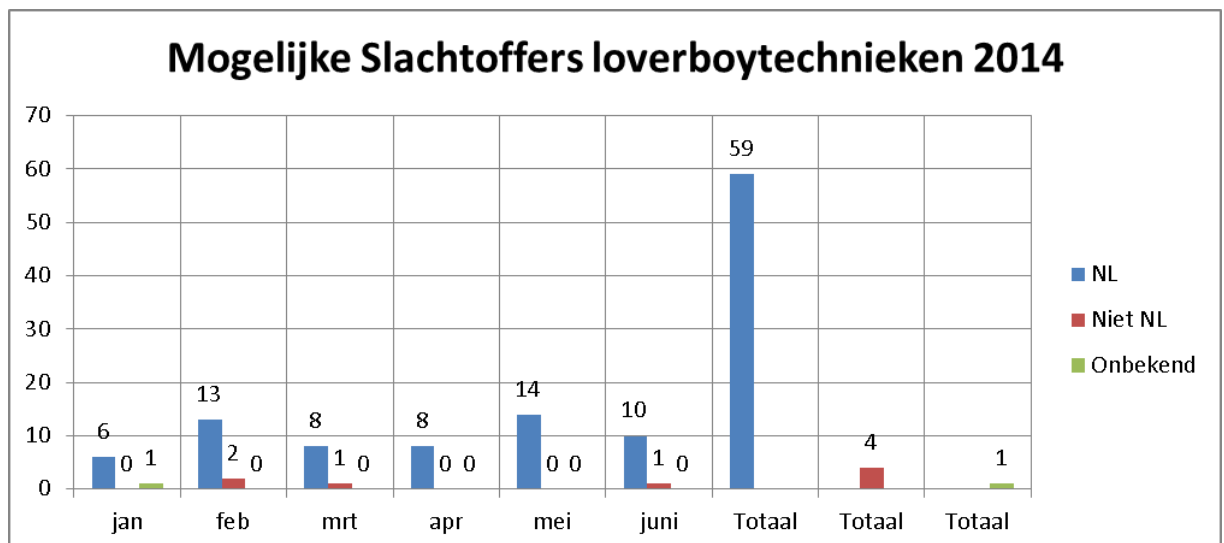
[Zie bijlage 6](#) voor informatie over de Sectoren per geregistreerd politiegebied over de periode van 1 januari t/m 30 juni 2014.

## 2.6 (Mogelijke) Slachtoffers van loverboytechnieken

(Mogelijke) Slachtoffers van loverboytechnieken werden door CoMensha tot 2011 niet apart geregistreerd, omdat er dan een fictief onderscheid zou ontstaan tussen (mogelijke) slachtoffers mensenhandel en (mogelijke) slachtoffers van loverboytechnieken.

Loverboys zijn ook mensenhandelaren. Het is van belang dat hier steeds op gewezen wordt en dat niet gesteld wordt dat het niet om mensenhandel zou gaan.

Om toch te kunnen rapporteren over (mogelijke) slachtoffers van loverboytechnieken registreert CoMensha wel of er loverboytechnieken gebruikt zijn bij een aanmelding van een (mogelijk) slachtoffer van mensenhandel.



Afbeelding 10: (Mogelijke) Slachtoffers van loverboytechnieken 1 januari t/m 30 juni 2014

In de periode van 1 januari tot en met 30 juni zijn er 64 (mogelijke) slachtoffers van mensenhandel bij CoMensha aangemeld (waarvan 59 met de Nederlandse nationaliteit) waarbij sprake is van het gebruik van loverboytechnieken.

Vier (mogelijke) slachtoffers van loverboytechnieken hebben niet de Nederlandse nationaliteit. En van één (mogelijk) slachtoffer is niet te achterhalen welke nationaliteit dit slachtoffer heeft.

# BIJLAGEN

## **Bijlage 1: Nationaliteiten van cliënten met een 1<sup>e</sup> opvangverzoek 1 januari t/m 30 juni**

<b>Vrouwen</b>	<b>Aantal opvangverzoeken</b>		<b>Mannen</b>	<b>Aantal opvangverzoeken</b>
Nederland	13		Hongarije	3
Nigeria	11		China	2
Hongarije	7		Nederland	2
Guinee	6		Nigeria	2
Indonesië	5		Roemenië	2
Polen	3		Frankrijk	1
Brazilië	2		Guinee	1
Oeganda	2		India	1
Slowakije	2		Oeganda	1
Albanië	1		Peru	1
Angola	1		Polen	1
België	1		Portugal	1
China	1			
India	1			
Jemen	1			
Kameroen	1			
Kongo	1			
Mali	1			
Marokko	1			
Portugal	1			
Senegal	1			
Sierra Leone	1			
Venezuela	1			
Zimbabwe	1			
<b>Totaal</b>	<b>66</b>		<b>Totaal</b>	<b>18</b>

*Bijlage Tabel 1 : betreft aanmeldingen van 1 januari t/m 30 juni 2014*

## Bijlage 2: Overzicht Aanmelders van 1 januari t/m 30 juni 2014

Per 1 januari 2013 is de Nationale Politie van start gegaan. Er zijn 10 politie-eenheden. CoMensha registreert de politie-eenheidsgebied van waaruit de cliënt wordt aangemeld. Dit hoeft niet perse door de politie te zijn gedaan, ook andere instanties melden cliënten aan.

CoMensha hanteert de 10 regionale eenheden van de politie als geografische regio's om onderscheid te kunnen maken vanuit welk deel van Nederland de cliënten worden aangemeld.

### Politie-eenheden

	<b>10 Geografische Politie-eenheden</b>
1	Noord-Nederland
2	Oost Nederland
3	Midden-Nederland
4	Noord Holland
5	Amsterdam
6	Den Haag
7	Rotterdam
8	Zeeland-West Brabant
9	Oost-Brabant
10	Limburg

Tabel 6: Nieuwe politiegebieden per 1 januari 2013

De districten van de KMar en ISZW hebben andere grenzen dan die van de politie. Het is daardoor niet altijd mogelijk om bij aanmeldingen van de KMar en ISZW het juiste gebied binnen de indeling van politie-eenheden te registreren. CoMensha heeft daarom in haar registratie de districten van de KMar en ISZW ook ingevoerd als geografisch gebied van aanmelding. Op deze manier wordt toch inzichtelijk gemaakt in welke regio's de (mogelijke) slachtoffers die door de KMar worden aangemeld zijn aangetroffen.

In de volgende tabellen vindt u het overzicht van de KMar districten en de ISZW-districten.

### De KMar districten

1	District Noordoost
2	District Schiphol
3	District West
4	District Zuid

Tabel 7: Districten Koninklijke Marechaussee

### De ISZW districten

1	ISZW Arnhem
2.	ISZW Amsterdam
3.	ISZW Den Haag
4.	ISWZ Eindhoven

Tabel 8: ISZW districten

Soms worden cliënten door meer dan één instantie aangemeld, bijvoorbeeld door de politie én door een advocaat. CoMensha registreert beide aanmelders in het dossier van de cliënt, in onderstaande tabellen wordt aangegeven door wie cliënten voor de eerste keer zijn aangemeld (1<sup>e</sup> aanmelding) en door wie cliënten voor de tweede maal (2<sup>e</sup> aanmelding) worden aangemeld. Het betreft hier nieuwe cliënten die in rapportageperiode zijn aangemeld en/of herhaald zijn aangemeld. Zie ook 2.4 Aanmelders.

<b>Vrouwen (1e aanmelding)</b>	<b>Aanmelders</b>				
<b>Geografisch gebied</b>	<b>Politie</b>	<b>KMar</b>	<b>ISZW</b>	<b>Overig</b>	<b>Totaal</b>
Amsterdam	20			20	<b>40</b>
Den Haag	15			3	<b>18</b>
Landelijk	1				<b>1</b>
Limburg	5			13	<b>18</b>
Midden-Nederland	11			5	<b>16</b>
Noord Holland	20			3	<b>23</b>
Noord-Nederland	17			40	<b>57</b>
Oost Brabant	32				<b>32</b>
Oost-Nederland	19			4	<b>23</b>
Rotterdam	48			1	<b>49</b>
Zeeland-West Brabant	7			1	<b>8</b>
<b>Kmar regio's</b>					
KMar district Noord-Oost		21			<b>21</b>
KMar district Schiphol		2			<b>2</b>
KMar district West					<b>0</b>
KMar district Zuid		100		1	<b>101</b>
<b>ISZW regio's</b>					
Inspectie SZW Amsterdam			1		<b>1</b>
Inspectie SZW Arnhem			8		<b>8</b>
Inspectie SZW Den Haag			1		<b>1</b>
Inspectie SZW Eindhoven					<b>0</b>
<b>Internationaal</b>					
Melding vanuit Buitenland				1	<b>1</b>
<b>Totaal</b>	<b>195</b>	<b>123</b>	<b>10</b>	<b>92</b>	<b>420</b>

<b>Vrouwen (2e aanmelding)</b>	<b>Aanmelders</b>				
<b>Geografisch gebied</b>	<b>Politie</b>	<b>KMar</b>	<b>ISZW</b>	<b>Overig</b>	<b>Totaal</b>
Amsterdam	1			1	<b>2</b>
Den Haag	1				<b>1</b>
Landelijk					<b>0</b>
Limburg					<b>0</b>
Midden-Nederland	1				<b>1</b>
Noord Holland					<b>0</b>
Noord-Nederland	1				<b>1</b>
Oost Brabant					<b>0</b>
Oost-Nederland	2				<b>2</b>
Rotterdam	1				<b>1</b>
Zeeland-West Brabant	1				<b>1</b>
<b>Kmar regio's</b>					
KMar district Noord-Oost					<b>0</b>

KMar district Schiphol					<b>0</b>
KMar district West					<b>0</b>
KMar district Zuid		1			<b>1</b>
<b>ISZW regio's</b>					
Inspectie SZW Amsterdam					<b>0</b>
Inspectie SZW Arnhem					<b>0</b>
Inspectie SZW Den Haag					<b>0</b>
Inspectie SZW Eindhoven					<b>0</b>
<b>Internationaal</b>					
Melding vanuit Buitenland					<b>0</b>
<b>Totaal</b>	<b>8</b>	<b>1</b>	<b>0</b>	<b>1</b>	<b>10</b>

Bijlage tabel 9: overzicht 1<sup>e</sup> en 2<sup>e</sup> aanmelders vrouwen van 1 januari t/m 30 juni 2014

Mannen (1e aanmelding)	Aanmelders				
	Politie	Kmar	ISZW	Overig	Totaal
Amsterdam	1			15	<b>16</b>
Den Haag	3				<b>3</b>
Landelijk	1				<b>1</b>
Limburg	2			1	<b>3</b>
Midden-Nederland	2				<b>2</b>
Noord Holland					<b>0</b>
Noord-Nederland	4			24	<b>28</b>
Oost Brabant	7				<b>7</b>
Oost-Nederland	2				<b>2</b>
Rotterdam	18				<b>18</b>
Zeeland-West Brabant	3			1	<b>4</b>
<b>Kmar regio's</b>					
KMar district Noord-Oost					<b>0</b>
KMar district Schiphol					<b>0</b>
KMar district West					<b>0</b>
KMar district Zuid		5			<b>5</b>
<b>ISZW regio's</b>					
Inspectie SZW Amsterdam			1		<b>1</b>
Inspectie SZW Arnhem			17		<b>17</b>
Inspectie SZW Den Haag			1		<b>1</b>
Inspectie SZW Eindhoven			1		<b>1</b>
<b>Onbekend</b>					
				1	<b>1</b>
<b>Totaal</b>	<b>43</b>	<b>5</b>	<b>20</b>	<b>42</b>	<b>110</b>



<b>Mannen (2e aanmelding)</b>	<b>Aanmelders</b>				
	<b>Politie</b>	<b>Kmar</b>	<b>ISZW</b>	<b>Overig</b>	<b>Totaal</b>
Amsterdam				1	<b>1</b>
Den Haag					<b>0</b>
Landelijk					<b>0</b>
Limburg					<b>0</b>
Midden-Nederland					<b>0</b>
Noord Holland					<b>0</b>
Noord-Nederland					<b>0</b>
Oost Brabant		1			<b>1</b>
Oost-Nederland					<b>0</b>
Rotterdam					<b>0</b>
Zeeland-West Brabant					<b>0</b>
<b>Kmar regio's</b>					
KMar district Noord-Oost					<b>0</b>
KMar district Schiphol					<b>0</b>
KMar district West					<b>0</b>
KMar district Zuid					<b>0</b>
<b>ISZW regio's</b>					
Inspectie SZW Amsterdam			1		<b>1</b>
Inspectie SZW Arnhem			2		<b>2</b>
Inspectie SZW Den Haag			1		<b>1</b>
Inspectie SZW Eindhoven					<b>0</b>
<b>Onbekend</b>					<b>0</b>
					<b>0</b>
<b>Totaal</b>	<b>1</b>	<b>0</b>	<b>4</b>	<b>1</b>	<b>6</b>

*Bijlage tabel 10: overzicht 1<sup>e</sup> en 2<sup>e</sup> aanmelders mannen van 1 januari t/m 30 juni 2014*

**Bijlage 3: Overzicht nationaliteiten 1 januari t/m 30 juni 2014****Mannen**

Landen	Aantal
Filippijnen	30
Eritrea	13
Polen	13
Nederland	7
China	5
Hongarije	5
Bulgarije	4
Nigeria	4
India	3
Roemenië	3
Vietnam	3
Sierra Leone	3
Frankrijk	2
Guinee	2
Mali	2
Azerbeidzjan	1
Duitsland	1
Kameroen	1
Liberia	1
Litouwen	1
Marokko	1
Mongolië	1
Nepal	1
Oeganda	1
Peru	1
Portugal	1
<b>Eindtotaal</b>	<b>110</b>

**Vrouwen**

Landen	Aantal
Nederland	111
Roemenië	67
Hongarije	45
Bulgarije	37
Polen	21
Guinee	19
Nigeria	14
Eritrea	12
Filippijnen	11
Indonesië	11
Brazilië	5
Oeganda	5
Onbekend	5
Sierra Leone	4
Kongo	3
Marokko	3
Slowakije	3
Vietnam	3
Angola	2
China	2
India	2
Kameroen	2
Letland	2
Litouwen	2
Noord-Korea	2
Oekraïne	2
Spanje	2
Thailand	2
Tsjechië	2
Albanië	1
Azerbeidzjan	1
België	1
Colombia	1
Dominicaanse Republiek	1
Ethiopië	1
Irak	1
Italië	1
Jemen	1
Kroatië	1

---

Mali	1
Mongolië	1
Portugal	1
Senegal	1
Somalië	1
Turkije	1
Venezuela	1
Zimbabwe	1
Zweden	1
<b>Eindtotaal</b>	<b>420</b>

*Bijlage Tabel 11: Nationaliteiten mannen en vrouwen van 1 januari t/m 30 juni 2014*

Opmerking: de getoonde landen in de bovenstaande tabellen zijn gesorteerd op aantallen en daarbinnen alfabetisch op naam van het land.

<b>Vrouwen minderjarig</b>	
<b>Land</b>	<b>Aantal</b>
Nederland	33
Eritrea	10
Guinee	6
Vietnam	3
Noord-Korea	2
Sierra Leone	2
Bulgarije	1
Ethiopië	1
Hongarije	1
Kroatië	1
Nigeria	1
Oeganda	1
Onbekend	1
Polen	1
Somalië	1
Spanje	1
Zweden	1
<b>Eindtotaal</b>	<b>67</b>

<b>Vrouwen meerderjarig</b>	
<b>Land</b>	<b>Aantal</b>
Nederland	76
Roemenië	67
Hongarije	44
Bulgarije	36
Polen	14
Nigeria	13
Guinee	13
Filippijnen	10
Indonesië	7
Brazilië	5
Oeganda	4
Onbekend	4
Kongo	3
Marokko	3
Slowakije	3
Angola	2
China	2
Eritrea	2
India	2
Kameroen	2
Letland	2
Litouwen	2
Oekraïne	2
Sierra Leone	2
Thailand	2
Tsjechië	2
Albanië	1
Azerbeidzjan	1
België	1
Dominicaanse Republiek	1
Irak	1
Italië	1
Jemen	1
Mali	1
Mongolië	1
Portugal	1
Senegal	1
Spanje	1
Turkije	1

<b>Vrouwen leeftijd onbekend</b>	
<b>Land</b>	<b>Aantal</b>
Polen	6
Indonesië	4
Nederland	2
Colombia	1
Filipijnen	1
<b>Eindtotaal</b>	<b>14</b>

---

Venezuela	1
Zimbabwe	1
<b>Eindtotaal</b>	<b>339</b>

*Bijlage Tabel 12: Overzicht nationaliteiten vrouwen uitgesplitst op basis van minder- en meerderjarigheid over de periode 1 januari t/m 30 juni 2014*

Opmerking: de getoonde landen in de bovenstaande tabellen zijn gesorteerd op aantallen en daarbinnen alfabetisch op naam van het land.

<b>Mannen: Minderjarig</b>	
<b>Land</b>	<b>Aantal</b>
Eritrea	12
Vietnam	3
Mali	2
Sierra Leone	2
Duitsland	1
Frankrijk	1
Guinee	1
India	1
Kameroen	1
Liberia	1
Litouwen	1
Mongolië	1
Nederland	1
Nigeria	1
<b>Eindtotaal</b>	<b>29</b>

<b>Mannen: Meerderjarig</b>	
<b>Landen</b>	<b>Aantal</b>
Filippijnen	30
Nederland	6
China	5
Polen	5
Hongarije	4
Bulgarije	3
Nigeria	3
Roemenië	3
India	2
Azerbeidzjan	1
Eritrea	1
Frankrijk	1
Guinee	1
Marokko	1
Oeganda	1
Peru	1
Portugal	1
Sierra Leone	1
<b>Eindtotaal</b>	<b>70</b>

<b>Mannen: Leeftijd onbekend</b>	
<b>Land</b>	<b>Aantal</b>
Polen	8
Bulgarije	1
Hongarije	1
Nepal	1
<b>Eindtotaal</b>	<b>11</b>

*Bijlage Tabel 13: Overzicht nationaliteiten mannen uitgesplitst op basis van minder- en meerderjarigheid over de periode 1 januari t/m 30 juni 2014*

#### Bijlage 4: Gewerkte sectoren van cliënten met een opvangverzoek

<b>Vrouwen</b>		
<b>Hoofd- en subsector</b>		
<b>Seksuele dienstverlening</b>		<b>Aantal</b>
Bordeel/club		5
Escort		2
Nog niet gewerkt		4
Onbekend		20
Particulier huis		19
Raamprostitutie		4
Straatprostitutie		2
<b>Subtotaal</b>		<b>56</b>
<b>Gereguleerde arbeid of dienstverlening</b>	<b>Specifieke subsector</b>	
Huishoudens als werkgever; niet-gedifferentieerde productie van goederen en diensten door huishoudens voor eigen gebruik	Au Pair	5
Huishoudens als werkgever; niet-gedifferentieerde productie van goederen en diensten door huishoudens voor eigen gebruik	Huishoudelijk werk	3
<b>Subtotaal</b>		<b>8</b>
<b>Gedwongen criminaliteit</b>		
Pinpasfraude		1
Huis en auto op naam moeten zetten		1
<b>Subtotaal</b>		<b>2</b>
<b>Onbekend</b>		2
<b>Subtotaal</b>		<b>2</b>
<b>Eindtotaal</b>		<b>68</b>

*Bijlage Tabel 14: overzicht gewerkte sectoren van vrouwen met een opvangverzoek over periode 1 januari t/m 30 juni 2014*

Toelichting hoofdsectoren, subsectoren en specifieke subsectoren. CoMensha registreert hoofdsectoren en subsectoren. De subsectoren van de hoofdsector 'Gereguleerde arbeid en dienstverlening' zijn echter niet heel specifiek. Huishoudens als werkgever bijvoorbeeld is nog heel algemeen, CoMensha registreert in een dergelijk geval ook nog een specifieke subsector (indien bekend).

Over de periode januari t/m juni 2014 zijn er 66 vrouwen met een opvangverzoek. Twee vrouwen zijn in 2 sectoren uitgebuit. Vandaar dat het eindtotaal in 68 gewerkte sectoren heeft geresulteerd.

<b>Mannen</b>		
<b>Hoofd- en subsector</b>		
<b>Seksuele dienstverlening</b>		<b>Aantal</b>
Escort		1
Onbekend		2
Particulier huis		6
<b>Subtotaal</b>		<b>9</b>
<b>Gereguleerde arbeid of dienstverlening</b>	<b>Specifieke subsector</b>	
Industrie	Slachthuis	1
Logies-, maaltijd- en drankverstrekking	Snackbar	1
Logies-, maaltijd- en drankverstrekking	Horeca	2
Overige dienstverlening	Onbekend welk soort werk	1
Overige dienstverlening	Werkzaamheden op camping	1
Vervoer en opslag	Internationaal transport	1
<b>Subtotaal</b>		<b>7</b>
<b>Gedwongen criminaliteit</b>		
Diefstal en handel in drugs		1
Hennepsteelt		1
<b>Subtotaal</b>		<b>2</b>
<b>Nog niet gewerkt</b>		
		1
<b>Subtotaal</b>		<b>1</b>
<b>Eindtotaal</b>		<b>19</b>

*Bijlage Tabel 15: overzicht gewerkte sectoren van mannen met een opvangverzoek over periode 1 januari t/m 30 juni 2014*

Toelichting: van de groep nieuw aangemelde mannelijke (mogelijke) slachtoffers met een opvangverzoek, in de rapportageperiode januari t/m juni 2014, is er één man die in twee sectoren is uitgebuit. Vandaar dat er 19 sectoren in tabel 5 worden vermeld i.p.v. 18.



## Bijlage 5: Uitsplitsing naar sekse, minder- en meerderjarig en specifieke sector

In onderstaande tabellen wordt er een uitsplitsing gemaakt van alle nieuwe aangemelde (mogelijke) slachtoffers van mensenhandel in minder- en meerderjarige mannen en vrouwen en in welke sector(en) ze zijn uitgebuit.

Het betreft de periode van 1 januari tot en met 30 juni 2014.

Bij alle tabellen in deze rapportage waarin de gewerkte sectoren het onderwerp zijn is het totaal aantal sectoren hoger dan het totaal aantal aangemelde (mogelijke) slachtoffers, sommige cliënten zijn in meer dan één sector uitgebuit.

In de tabel van meerderjarige vrouwelijke (mogelijke) slachtoffers zijn vier vrouwen in twee sectoren uitgebuit.

Dit resulteert in een eindtotaal van 343 sectoren i.p.v. 339.

In de tabel van meerderjarige mannelijke (mogelijke) slachtoffers is er één man die in twee sectoren is uitgebuit. Dit resulteert in 71 sectoren i.p.v. 70.

### Vrouwen

<b>Vrouwen: Minderjarig</b>		
<b>Hoofd- en subsector</b>		
<b>Seksuele dienstverlening</b>		<b>Aantal</b>
Escort		1
Nog niet gewerkt		1
Onbekend		20
Particulier huis		2
Privehuis		1
Raamprostitutie		1
Straatprostitutie		1
<b>Subtotaal</b>		<b>27</b>
<b>Gedwongen criminaliteit</b>		
Winkeldiefstal		1
<b>Subtotaal</b>		
<b>Nog niet gewerkt</b>		
Onbekend		2
<b>Subtotaal</b>		<b>2</b>
<b>Onbekend</b>		37
<b>Subtotaal</b>		<b>37</b>
<b>Eindtotaal</b>		<b>67</b>

<b>Vrouwen: Meerderjarig</b>		
<b>Hoofd- en subsector</b>		
<b>Seksuele dienstverlening</b>		<b>Aantal</b>
Bordeel/club		50
Escort		15
Internet		2
Massagesalon etc.		12
Nog niet gewerkt		8
Onbekend		99
Overig		2
Particulier huis		31
Raamprostitutie		62
Straatprostitutie		6
<b>Subtotaal</b>		<b>287</b>
<b>Gereguleerde arbeid of dienstverlening</b>	<b>Specifieke subsector</b>	
Groothandel en detailhandel; reparatie van auto's	Detailhandel	1
Groothandel en detailhandel; reparatie van auto's	Turkse bakkerij	1
Logies-, maaltijd- en drankverstrekking	horeca op boorplatform	7
Logies-, maaltijd- en drankverstrekking	Restaurant	1
Logies-, maaltijd- en drankverstrekking	Turks cafe	1
Nog niet gewerkt	horeca op boorplatform	1
Huishoudens als werkgever; niet-gedifferentieerde productie van goederen en diensten door huishoudens voor eigen gebruik	Au pair	8
Huishoudens als werkgever; niet-gedifferentieerde productie van goederen en diensten door huishoudens voor eigen gebruik	Huishoudelijk werk	5
Huishoudens als werkgever; niet-gedifferentieerde productie van goederen en diensten door huishoudens voor eigen gebruik	huisslaaf; huishouden, koken en gedwongen seks	1
<b>Subtotaal</b>		<b>26</b>
<b>Gedwongen criminaliteit</b>		
Gedwongen diefstal		3
Huis en auto op naam moeten zetten		1
Pinpasfraude		1
<b>Subtotaal</b>		<b>5</b>

<b>Nog niet gewerkt</b>		
Logies-, maaltijd- en drankverstrekking		1
Onbekend		2
<b>Subtotaal</b>		<b>3</b>
<b>Onbekend</b>		22
<b>Subtotaal</b>		<b>22</b>
<b>Eindtotaal</b>		<b>343</b>

<b>Vrouwen: Leeftijd onbekend</b>		
<b>Hoofd- en sub sector</b>		
<b>Seksuele dienstverlening</b>		<b>Aantal</b>
Bordeel/club		1
Onbekend welke sub sector		1
<b>Subtotaal</b>		<b>2</b>
<b>Gereguleerde arbeid of dienstverlening</b>	<b>Specifieke subsector</b>	
Landbouw, bosbouw en visserij	Land en tuinbouw	2
Onbekend		3
Huishoudens als werkgever; niet-gedifferentieerde productie van goederen en diensten door huishoudens voor eigen gebruik	Huishoudelijk werk	6
<b>Subtotaal</b>		<b>11</b>
<b>Onbekend</b>		1
<b>Subtotaal</b>		<b>1</b>
<b>Eindtotaal</b>		<b>14</b>

Bijlage tabel 16: Vrouwen, betreft aanmeldingen van 1 januari t/m 30 juni 2014

**Mannen**

<b>Mannen: Minderjarig</b>		
<b>Hoofd- en sub sector</b>		
<b>Seksuele dienstverlening</b>		<b>Aantal</b>
Onbekend welke sub sector		1
<b>Subtotaal</b>		<b>1</b>
<b>Gedwongen criminaliteit</b>		
Inbraak		2
<b>Subtotaal</b>		<b>2</b>
<b>Nog niet gewerkt</b>		
Onbekend (welke sub sector)		1
<b>Subtotaal</b>		
<b>Onbekend</b>		25
<b>Subtotaal</b>		<b>25</b>
<b>Eindtotaal</b>		<b>29</b>

<b>Mannen: Meerderjarig</b>		
<b>Hoofd- en subsector</b>		
<b>Seksuele dienstverlening</b>		<b>Aantal</b>
Escort		1
Onbekend		3
Particulier huis		8
<b>Subtotaal</b>		<b>12</b>
<b>Gereguleerde arbeid of dienstverlening</b>		
	<b>Specifieke subsector</b>	
Cultuur, sport en recreatie	Kermis	1
Industrie	Slachthuis	1
Groothandel en detailhandel; reparatie van auto's	Detailhandel	1
Landbouw, bosbouw en visserij	Land- en tuinbouw	1
Logies-, maaltijd- en drankverstrekking	Chinees Restaurant	1
Logies-, maaltijd- en drankverstrekking	Horeca	2
Logies-, maaltijd- en drankverstrekking	horeca op boorplatform	18
Logies-, maaltijd- en drankverstrekking	Horeca op cruiseschip	1
Logies-, maaltijd- en drankverstrekking	Snackbar	1
Vervoer en opslag	Internationaal transport	1
Vervoer en opslag	Koeriersdiensten	1
Vervoer en opslag	Scheepvaart	12
Onbekend		1

Overige dienstverlening	Onbekend welk soort werk	1
Overige dienstverlening	Schoonmaak	1
Overige dienstverlening	Wasserij	1
Overige dienstverlening	Werkzaamheden op camping	1
<b>Subtotaal</b>		<b>46</b>
<b>Gedwongen criminaliteit</b>		
Diefstal en handel in drugs		1
Drugsvervoer		1
Hennepteelt		2
Onbekend		1
<b>Subtotaal</b>		<b>5</b>
<b>Nog niet gewerkt</b>		
Onbekend (welke sector)		1
<b>Subtotaal</b>		<b>1</b>
<b>Onbekend</b>		<b>7</b>
<b>Subtotaal</b>		<b>7</b>
<b>Eindtotaal</b>		<b>71</b>

<b>Mannen: Leeftijd onbekend</b>		
<b>Hoofd- en subsector</b>		
<b>Gereguleerde arbeid of dienstverlening</b>	<b>Specifieke subsector</b>	<b>Aantal</b>
Bouwnijverheid	Onbekend	1
Groothandel en detailhandel; reparatie van auto's	Detailhandel	1
Industrie	Voedingsindustrie	1
Landbouw, bosbouw en visserij	Land- en tuinbouw	3
Onbekend		4
Vervoer en opslag	Transport	1
<b>Subtotaal</b>		<b>11</b>
<b>Eindtotaal</b>		<b>11</b>

*Bijlage tabel 17: Mannen: betreft aanmeldingen van 1 januari t/m 30 juni 2014*

## Bijlage 6: Sectoren per geografisch gebied 1 januari t/m 30 juni 2014

CoMensha heeft ervoor gekozen om als regio/gebied van aanmelding het politiegebied/KMar district of ISZW-district te nemen. Dat wil niet zeggen dat alle meldingen uit een politiegebied ook van de politie komen, zie tabel 3, pagina 7. Bij de KMar districten en de ISZW-districten is dat wel het geval.

De gebieden zijn zeer divers van grootte. De 3 grote steden vormen elk een apart gebied, terwijl bijvoorbeeld het gebied Noord Nederland drie provincies (Groningen, Friesland en Drenthe) omvat.

In de tabel van meerderjarige vrouwen zijn er vier vrouwen die in twee sectoren zijn uitgebuit. Dit resulteert in 343 regio's i.p.v. 339.

In de tabel van meerderjarige mannen is er één man die in twee sectoren is uitgebuit. Dit resulteert in 71 regio's i.p.v. 70.

Vrouwen minderjarig						
Regio	Sectoren					
Politieregio's	Seksuele dienstverlening	Gereguleerde arbeid of dienstverlening	Gedwongen criminaliteit	Nog niet gewerkt	Onbekend	Totaal
Amsterdam	2				3	5
Den Haag	2		1			3
Landelijk						0
Limburg	2					2
Midden-Nederland	1					1
Noord Holland						0
Noord-Nederland	5			1	26	32
Oost Brabant	7					7
Oost-Nederland	1			1		2
Rotterdam	7				6	13
Zeeland-West Brabant						0
<b>KMar regio's</b>						
KMar district Noord-Oost					1	1
KMar district Schiphol						0
KMar district West						0
KMar district Zuid					1	1
<b>ISZW regio's</b>						
Inspectie SZW Amsterdam						0
Inspectie SZW Arnhem						0
Inspectie SZW						0

Den Haag						
Inspectie SZW Eindhoven						<b>0</b>
<b>Internationaal</b>						
N.v.t. melding vanuit het buitenland						<b>0</b>
<b>Totaal</b>	<b>27</b>	<b>0</b>	<b>1</b>	<b>2</b>	<b>37</b>	<b>67</b>

<b>Vrouwen meerderjarig-</b>						
<b>Regio</b>	<b>Sectoren</b>					
<b>Politieregio's</b>	<b>Seksuele dienstverlening</b>	<b>Gereguleerde arbeid of dienstverlening</b>	<b>Gedwongen criminaliteit</b>	<b>Nog niet gewerkt</b>	<b>Onbekend</b>	<b>Totaal</b>
Amsterdam	15	8				<b>23</b>
Den Haag	15		1			<b>16</b>
Landelijk	1					<b>1</b>
Limburg	10		1		4	<b>15</b>
Midden-Nederland	12	3	1			<b>16</b>
Noord Holland	19	1			3	<b>23</b>
Noord-Nederland	22	1			2	<b>25</b>
Oost Brabant	23	1			1	<b>25</b>
Oost-Nederland	17	1	1		2	<b>21</b>
Rotterdam	29		1		7	<b>37</b>
Zeeland-West Brabant	8					<b>8</b>
<b>KMar regio's</b>						
KMar district Noord-Oost	16	2		2		<b>20</b>
KMar district Schiphol	1	1				<b>2</b>
KMar district West						<b>0</b>
KMar district Zuid	98				2	<b>100</b>
<b>ISZW regio's</b>						
Inspectie SZW Amsterdam				1		<b>1</b>
Inspectie SZW Arnhem		8				<b>8</b>
Inspectie SZW Den Haag					1	<b>1</b>
Inspectie SZW Eindhoven						<b>0</b>
<b>Internationaal</b>						

N.v.t. melding vanuit het buitenland	1					1
<b>Totaal</b>	<b>287</b>	<b>26</b>	<b>5</b>	<b>3</b>	<b>22</b>	<b>343</b>

<b>Vrouwen leeftijd onbekend</b>						
<b>Regio</b>	<b>Sectoren</b>					
<b>Politieregio's</b>	<b>Seksuele dienstverlening</b>	<b>Gereguleerde arbeid of dienstverlening</b>	<b>Gedwongen criminaliteit</b>	<b>Nog niet gewerkt</b>	<b>Onbekend</b>	<b>Totaal</b>
Amsterdam		11			1	12
Den Haag						0
Landelijk						0
Limburg	2					2
Midden-Nederland						0
Noord Holland						0
Noord-Nederland						0
Oost Brabant						0
Oost-Nederland						0
Rotterdam						0
Zeeland-West Brabant						0
<b>KMar regio's</b>						0
KMar district Noord-Oost						0
KMar district Schiphol						0
KMar district West						0
KMar district Zuid						0
<b>ISZW regio's</b>						0
Inspectie SZW Amsterdam						0
Inspectie SZW Arnhem						0
Inspectie SZW Den Haag						0
Inspectie SZW Eindhoven						0
<b>Internationaal</b>						0
N.v.t. melding vanuit het buitenland						0
<b>Totaal</b>	<b>2</b>	<b>11</b>	<b>0</b>	<b>0</b>	<b>1</b>	<b>14</b>

Bijlage tabel 18: betreft aanmeldingen vrouwen van 1 januari t/m 30 juni 2014



<b>Mannen minderjarig</b>						
<b>Regio</b>	<b>Sectoren</b>					
<b>Politieregio's</b>	<b>Seksuele dienstverlening</b>	<b>Gereguleerde arbeid of dienstverlening</b>	<b>Gedwongen criminaliteit</b>	<b>Nog niet gewerkt</b>	<b>Onbekend</b>	<b>totaal</b>
Amsterdam						0
Den Haag			2			2
Landelijk						0
Limburg						0
Midden-Nederland						0
Noord Holland						0
Noord-Nederland				1	24	25
Oost Brabant						0
Oost-Nederland						0
Rotterdam	1				1	2
Zeeland-West Brabant						0
<b>KMar regio's</b>						
KMar district Noord-Oost						0
KMar district Schiphol						0
KMar district West						0
KMar district Zuid						0
<b>ISZW regio's</b>						
Inspectie SZW Amsterdam						0
Inspectie SZW Arnhem						0
Inspectie SZW Den Haag						0
Inspectie SZW Eindhoven						0
<b>Internationaal</b>						
N.v.t. melding vanuit het buitenland						
<b>Totaal</b>	<b>1</b>	<b>0</b>	<b>2</b>	<b>1</b>	<b>25</b>	<b>29</b>

<b>Mannen meerderjarig</b>						
<b>Regio</b>	<b>Sectoren</b>					
<b>Politieregio's</b>	<b>Seksuele dienstverlening</b>	<b>Gereguleerde arbeid of dienstverlening</b>	<b>Gedwongen criminaliteit</b>	<b>Nog niet gewerkt</b>	<b>Onbekend</b>	<b>totaal</b>
Amsterdam		3			2	<b>5</b>
Den Haag	1					<b>1</b>
Landelijk		1				<b>1</b>
Limburg	1	1	1		1	<b>4</b>
Midden-Nederland		1	1			<b>2</b>
Noord Holland					1	<b>1</b>
Noord-Nederland		2				<b>2</b>
Oost Brabant	6	1			1	<b>8</b>
Oost-Nederland	1					<b>1</b>
Rotterdam	2	14				<b>16</b>
Zeeland-West Brabant	1	2		1		<b>4</b>
<b>KMar regio's</b>						
KMar district Noord-Oost						<b>0</b>
KMar district Schiphol						<b>0</b>
KMar district West						<b>0</b>
KMar district Zuid			3		2	<b>5</b>
<b>ISZW regio's</b>						
Inspectie SZW Amsterdam		1				<b>1</b>
Inspectie SZW Arnhem		17				<b>17</b>
Inspectie SZW Den Haag		1				<b>1</b>
Inspectie SZW Eindhoven		1				<b>1</b>
<b>Internationaal</b>						
N.v.t. melding vanuit het buitenland						<b>0</b>
<b>Onbekend</b>						
Onbekend		1				<b>1</b>
<b>Totaal</b>	<b>12</b>	<b>46</b>	<b>5</b>	<b>1</b>	<b>7</b>	<b>71</b>

<b>Mannen leeftijd onbekend</b>						
<b>Regio</b>	<b>Sectoren</b>					
<b>Politieregio's</b>	<b>Seksuele dienstverlening</b>	<b>Gereguleerde arbeid of dienstverlening</b>	<b>Gedwongen criminaliteit</b>	<b>Nog niet gewerkt</b>	<b>Onbekend</b>	<b>totaal</b>
Amsterdam						<b>0</b>
Den Haag		11				<b>11</b>
Landelijk						<b>0</b>
Limburg						<b>0</b>
Midden-Nederland						<b>0</b>
Noord Holland						<b>0</b>
Noord-Nederland						<b>0</b>
Oost Brabant						<b>0</b>
Oost-Nederland						<b>0</b>
Rotterdam						<b>0</b>
Zeeland-West Brabant						<b>0</b>
<b>KMar regio's</b>						
KMar district Noord-Oost						
KMar district Schiphol						<b>0</b>
KMar district West						<b>0</b>
KMar district Zuid						<b>0</b>
<b>ISZW regio's</b>						
Inspectie SZW Amsterdam						
Inspectie SZW Arnhem						<b>0</b>
Inspectie SZW Den Haag						<b>0</b>
Inspectie SZW Eindhoven						<b>0</b>
<b>Internationaal</b>						
N.v.t. melding vanuit het buitenland						
<b>Totaal</b>	<b>0</b>	<b>11</b>	<b>0</b>	<b>0</b>	<b>0</b>	<b>11</b>

Bijlage tabel 19: betreft aanmeldingen mannen van 1 januari t/m 30 juni 2014

---

## Colofon

### Dit is een periodieke uitgave van CoMensha

Coördinatiecentrum Mensenhandel

Deze uitgave is ook via de website van CoMensha te downloaden  
[www.comensha.nl](http://www.comensha.nl)

### Uitgave

Januari tot en met juni 2014

### Postadres

Johan van Oldenbarneveltlaan 34-36  
3818 HB Amersfoort

### Auteursrecht

U bent vrij om de cijfers uit deze rapportage te gebruiken, maar we stellen het op prijs  
wanneer u daarbij de bron vermeldt.

### Meer informatie

Met vragen kunt u terecht bij: [info@comensha.nl](mailto:info@comensha.nl)

### Publicatienummer

2014 – 3

