



**Maandrapportage
augustus-september 2013**

Inhoudsopgave

1. Uitgelicht	2
2. Aard en omvang slachtoffers van mensenhandel	3
2.1 .. Aantal aanmeldingen	3
2.2 ... Verzoeken om opvang	4
2.3 ... Plaatsingslijst	6
2.4 ... Aanmelders	7
2.5 ... Achtergrondinformatie aangemelde slachtoffers	9
2.5.1 Nationaliteit en land van herkomst	9
2.5.2 Leeftijdsgroepen	11
2.5.3 Gewerkte sectoren	11
2.6 ... Slachtoffers van loverboytechnieken	13
2.7 ... Aangiften	14
2.7.1 Aangifte door cliënten met een opvangverzoek	14
BIJLAGEN	15
Bijlage 1: Nationaliteiten cliënten met opvangverzoek 1 januari t/m 30 september 2013	15
Bijlage 2: Plaatsingslijst	16
Bijlage 3: Nieuwe politiegebiedsindeling per 1 januari 2013	17
Bijlage 4: Overzicht Aanmelders van 1 januari 2013 t/m 30 september 2013	18
Bijlage 5: Overzicht nationaliteiten 1 januari t/m 30 september 2013	19
Bijlage 6: Overzicht leeftijdsgroepen 1 januari 2012 t/m 30 september 2012	20
Bijlage 7: Gewerkte sectoren van cliënten met een opvangverzoek	21
Bijlage 8: Uitsplitsing naar sekse, meer- en minderjarig en specifieke sector	22
Bijlage 9: Sectoren per geregistreerd politiegebied 1 januari t/m 30 september 2013	25
Bijlage 10: Gewerkte sectoren per (meest voorkomende) nationaliteit	28

1. Uitgelicht

Naar een nieuw registratiesysteem

CoMensha gebruikt al tien jaar een geautomatiseerd systeem voor het registreren van slachtoffers mensenhandel. Ook de coördinatie van de opvang van deze mensen wordt hierin opgenomen.

Het eerste jaar werden ongeveer 500 slachtoffers aangemeld. Inmiddels is dit aantal opgelopen naar ruim 1700 meldingen in 2012. Ook de rapportages over de aard en omvang van de bij CoMensha aangemelde slachtoffers mensenhandel nam een grote vlucht. De cijfers zijn van belang voor interne activiteiten, maar ook voor de externe strategische partners zoals het Ministerie van Veiligheid en Justitie en het Bureau Nationaal Rapporteur Mensenhandel.

Met de toename van het aantal slachtoffers en dus het aantal meldingen bij CoMensha ontstond de behoefte om een nieuw en toekomstbestendig registratiesysteem in gebruik te nemen.

Inmiddels staan we aan de vooravond van de ingebruikname van het Cliëntregistratie- en Procesondersteuning Systeem. Dit systeem biedt alle mogelijkheden om de registratie vlot en soepel te laten verlopen. Met sterk vereenvoudigde handelingen wordt het mogelijk gemaakt snel een melding te registreren, opvang te coördineren en real time overzichten te genereren van de slachtoffers.

Op 16 december 2013 is het zover. CoMensha neemt het CPS in gebruik. Alle slachtoffers die vanaf dat moment worden aangemeld worden in het nieuwe systeem geregistreerd.

2. Aard en omvang slachtoffers van mensenhandel

2.1 Aantal aanmeldingen

De CoMensha registratie beoogt een totaal overzicht te geven van alle bekende nieuwe (mogelijke)¹ slachtoffers van mensenhandel. In werkelijkheid gaat het om een benadering van het daadwerkelijke aantal slachtoffers in Nederland.

Deze rapportage beschrijft het aantal aangemelde (mogelijke) slachtoffers van mensenhandel bij CoMensha van 1 januari tot en met 30 september 2013.

Houdt bij het lezen rekening met het feit dat het aantal meldingen per maand verschilt. Sommige instanties melden per kwartaal, per half jaar of per jaar. Uit het huidige totaal kunnen dus geen conclusies getrokken worden voor het totaal van het hele jaar.

CoMensha weet dat niet alle (mogelijke) slachtoffers van mensenhandel bij haar aangemeld worden. Dit heeft o.a. te maken met het feit dat de meldplicht niet voor alle instanties geldt, maar ook met misverstanden en interpretatieverschillen over de meldplicht.

Categorie aanmelding 1 januari tot en met 30 september 2013

CoMensha maakt bij de registratie gebruik van een onderverdeling gebaseerd op haar drie kerntaken: registratie van (mogelijke) slachtoffers van mensenhandel, coördinatie van opvang en hulpverlening en het geven van informatie en advies.

- Registratie: Aanmeldingen van (mogelijke) slachtoffers die geregistreerd worden om een beeld te krijgen van de aard en omvang van de groep slachtoffers, maar die geen hulp- of adviesaanvraag hebben.
- Registratie en Opvang: Aanmeldingen van (mogelijke) slachtoffers die een opvangplaats nodig hebben. CoMensha bemiddelt in het vinden van een plek en coördineert de begeleiding.
- Registratie, Informatie en Advies: Het registreren van vragen van hulpverleners, politie en particulieren over een aspect van de begeleiding of situatie van een slachtoffer. Het betreft hier vragen over cliënten die niet in de opvang verblijven, maar zelfstandig wonen. CoMensha doet voor deze cliënten vaak ook de regiocoördinatie.

Categorie aanmelding	Mannen			Vrouwen			Totaal
	18-	18+	Leeftijd onbekend	18-	18+	Leeftijd onbekend	
Informatie en advies	1	11	0	12	62	2	88
Registratie	24	55	6	132	538	1	756
Registratie en opvang	0	28	0	3	130	0	161
Totaal	25	94	6	147	730	3	1005

Tabel 1 : Aantal aanmeldingen van 1 januari t/m 30 september 2013

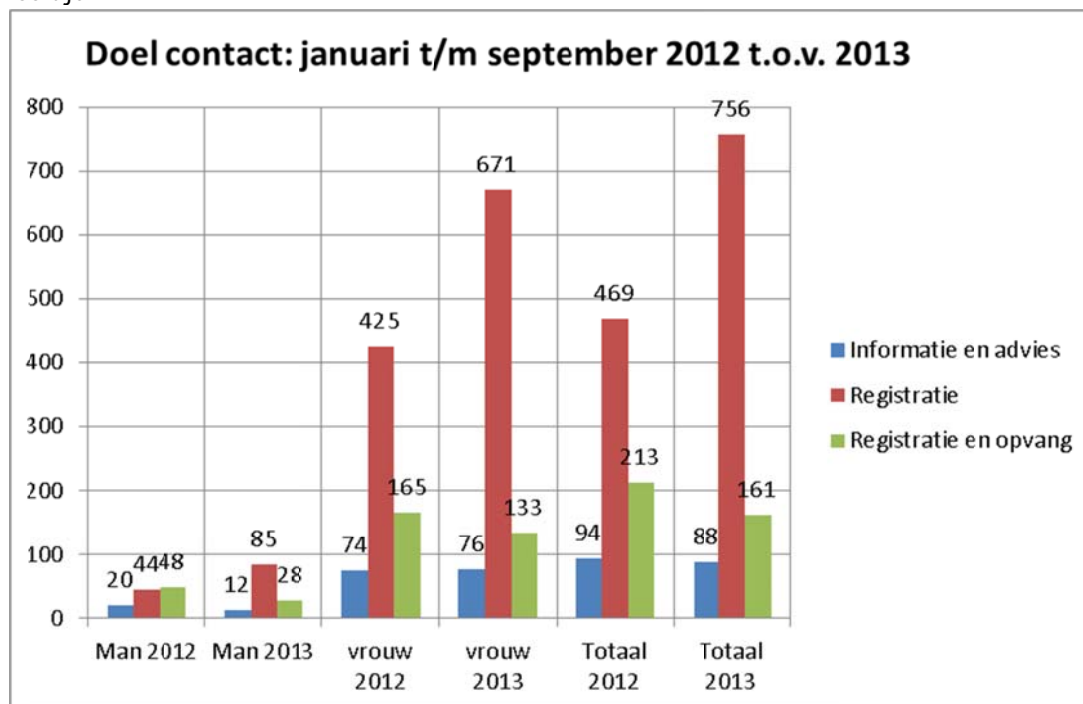
¹ CoMensha registreert mogelijke slachtoffers van mensenhandel, overal waar over slachtoffers wordt gesproken, wordt bedoeld 'mogelijke slachtoffers'. Voor meer uitleg hierover zie "Uitgelicht" in de maandrapportage april-mei 2013 die u kunt downloaden. Zie www.comensha.nl

Bovenstaande cijfers zijn niet zonder meer per maand op te tellen. Soms wordt er voor een cliënt die is aangemeld ter registratie, op een later tijdstip toch een opvangverzoek gedaan. Het betreffende dossier verandert dan van 'registratiedossier' naar een 'registratie en opvangdossier'.

Overzicht 2012 versus 2013 over periode 1 januari t/m 30 september

Hieronder een vergelijking van het aantal aanmeldingen uit 2012 t.o.v. 2013 over dezelfde periode van 1 januari t/m 30 september.

Voor het beeld is er enkel een vergelijking tussen sekse gemaakt en geen uitsplitsing naar leeftijd.



Afbeelding 1 : Vergelijking 2013 met 2012: Doel contact over zelfde periode van 1 januari t/m 30 september

2.2 Verzoeken om opvang

CoMensha coördineert de opvang voor meerderjarige slachtoffers van mensenhandel die rechtmatig in Nederland verblijven.

In de eerste negen maanden van 2013 heeft CoMensha 161 verzoeken om opvang gehad waarvan 26 in augustus en september. Hiervan zijn 17 cliënten in de Categoriele Opvang voor Slachtoffers van Mensenhandel (COSM) geplaatst en 3 in de vrouwen- of maatschappelijke opvang, ook wel reguliere opvang genoemd. Voor drie cliënten is nog geen opvangplek gevonden (deze cliënten komen niet in aanmerking voor plaatsing in een COSM). Eén cliënt ziet af van opvang. Tenslotte is één cliënt met onbekende bestemming gegaan (MOB) en één cliënt is teruggekeerd naar land van herkomst.

Zie tabel 2 voor de opvangverzoeken in de maanden augustus en september 2013.

Verzoeken om opvang in augustus en september 2013			
Vrouwen		Mannen	
Categorale Opvang	14	Categorale opvang	3
Reguliere Opvang	3	Nog geen plek gevonden	1
Nog geen plek gevonden	2		
Niet meer nodig cliënt wil niet meer	1		
MOB	1		
Teruggekeerd	1		
Totaal	22		4

Tabel 2: Aantal verzoeken om opvang van 1 t/m 30 september 2013

Hieronder vindt u informatie over cliënten waarvoor CoMensha in 2013 opvang heeft gezocht en gevonden. Doel is om te zien of er verschillen te zien zijn in bijvoorbeeld nationaliteit tussen het totaalbeeld enerzijds en cliënten met een opvangverzoek anderzijds.

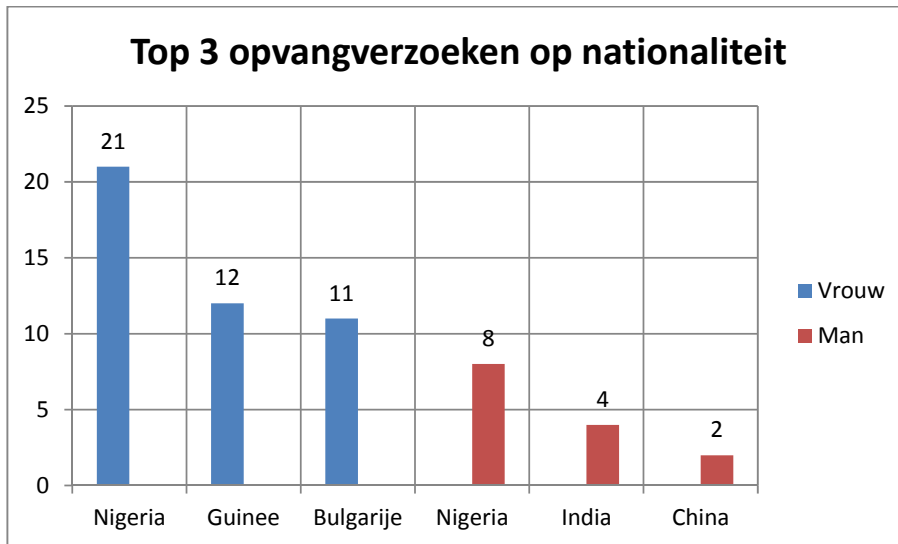
Meest voorkomende nationaliteiten van cliënten met een opvangverzoek

De nationaliteit van cliënten met een opvangverzoek vertonen een ander beeld dan het beeld van nationaliteiten van alle bij CoMensha aangemelde slachtoffers van mensenhandel. Zie paragraaf 2.5.1 voor informatie over Nationaliteit en Land van Herkomst van aangemelde slachtoffers van Mensenhandel.

In de opvang van de vrouwelijke slachtoffers zijn deze vaak afkomstig uit Afrikaanse landen over de periode januari tot en met september 2013 (zie bijlage 1). Vrouwen uit de Oost-Europese landen vormen weliswaar een meerderheid in het totaalbeeld, maar blijken minder vaak een opvangverzoek te hebben.

Bij de mannen staat Nigeria op nummer één gevolgd door India op de derde plaats staan China, Guinee en Roemenië (zie bijlage 1).

In het algemeen kan gezegd worden dat ook in de opvang de nationaliteiten zeer divers zijn.



Afbeelding 2 : Top 3 opvangverzoeken op basis van nationaliteit over periode 1 januari t/m 30 september 2013

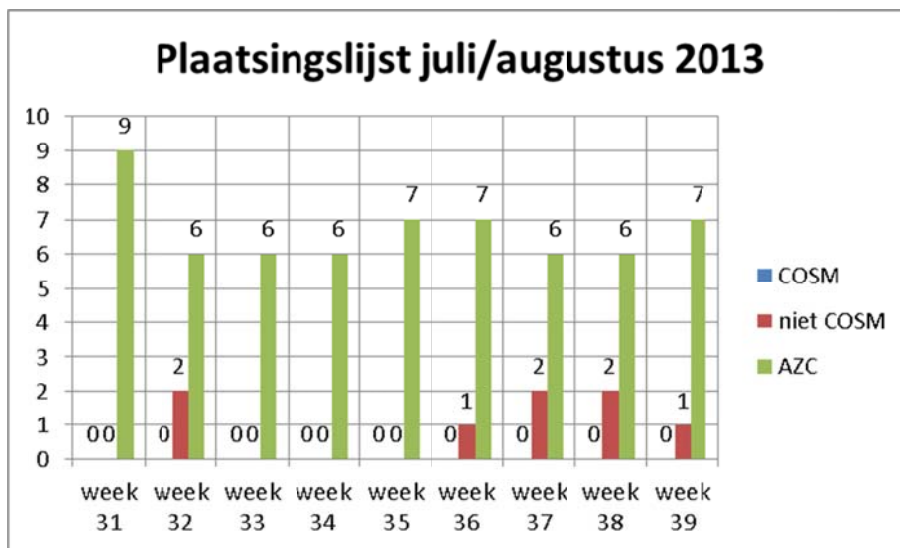
[Zie bijlage 1](#) voor meer informatie over de meest voorkomende nationaliteiten van cliënten met een opvangverzoek.

2.3 Plaatsingslijst

Cliënten met een opvangverzoek worden wanneer er niet direct een opvangplek beschikbaar is op de plaatsingslijst gezet. CoMensha hanteert drie verschillende plaatsingslijsten:

1. COSM lijst: Hierop staan cliënten² die voldoen aan de voorwaarden om in de COSM geplaatst te kunnen worden. Client is meerderjarig, cliënt zit in de bedenktijd en heeft nog geen aangifte gedaan, cliënt heeft niet de Nederlandse nationaliteit.
2. Niet COSM: Hierop staan cliënten die niet voldoen aan de COSM criteria omdat zij bijvoorbeeld al aangifte gedaan hebben. Voor hen wordt een plek gezocht in de reguliere opvang.
3. AZC lijst: Deze cliënten verblijven in het Asielzoekerscentrum (AZC) omdat zij bijvoorbeeld eerder een asielprocedure hebben gehad. Gedurende of na deze procedure is gebleken dat er aanwijzingen waren dat het ging om (mogelijke) slachtoffers van mensenhandel. Als een cliënt de B8/3 krijgt hoort hij/zij officieel niet meer thuis in een AZC. Allereerst vanwege de geldende regelgeving die inhoudt dat iemand met een reguliere verblijfsstatus niet in een AZC mag verblijven. Maar ook omdat in een AZC onvoldoende kennis en specialistische begeleiding aanwezig is om slachtoffers van mensenhandel hulp te bieden. CoMensha zoekt een geschikte plek voor hen in de vrouwen- of maatschappelijke opvang.

² Er wordt over "cliënt" gesproken op het moment dat een mogelijk slachtoffer van Mensenhandel gebruik maakt van opvang (in de COSM of niet COSM)



Afbeelding 3: Plaatsingslijst augustus t/m september 2013

Toelichting bij afbeelding 3. In de grafiek van de plaatsingslijst over augustus en september 2013 is te zien dat voor de COSM geen plaatsingslijst was en voor de reguliere opvang er 2 cliënten niet direct geplaatst konden worden.

Op de AZC lijst blijven cliënten staan. Het is voor CoMensha erg moeilijk om voor deze mensen een geschikte plek te vinden. Cliënten blijven voorlopig in het AZC totdat er een adequate oplossing gevonden is. Voor cliënten op het AZC die zelfstandig kunnen wonen is afgesproken dat zij door kunnen stromen via de landelijke taakstelling naar een eigen woning.

Zie [Bijlage 2](#) voor een overzicht van week 5 t/m week 39

2.4 Aanmelders

CoMensha registreert de organisaties die slachtoffers van mensenhandel melden. De politie, de Koninklijke Marechaussee (KMar) en de Inspectie SZW hebben een meldplicht die is vastgelegd in hoofdstuk B8/3 van de Vreemdelingencirculaire 2000.

CoMensha geeft al jaren aan dat uitbreiding van de meldplicht wenselijk is. Pas als alle organisaties die in aanraking komen met (mogelijke) slachtoffers van mensenhandel dit bij CoMensha melden, wordt duidelijker hoe groot de omvang van de totale (mogelijke) slachtofferpopulatie in Nederland is.

Per 1 januari 2013 is de Nationale Politie van start gegaan. Er zijn nu 10 politiegebieden in plaats van de 25 politieregio's. CoMensha registreert het politiegebied van waaruit de cliënt wordt aangemeld. Dit hoeft niet perse door de politie te zijn gedaan, ook andere instanties melden cliënten aan (zie de afbeelding in [de bijlage 3](#)).

CoMensha hanteert de 10 regionale eenheden van de politie als geografische regio's om onderscheid te kunnen maken vanuit welk deel van Nederland de cliënten worden aangemeld.

Politiegebieden

	10 Geografische Politiegebieden
1	Noord-Nederland
2	Oost Nederland
3	Midden-Nederland
4	Noord Holland
5	Amsterdam
6	Den Haag
7	Rotterdam
8	Zeeland-West Brabant
9	Oost-Brabant
10	Limburg

Tabel 3: Nieuwe politiegebieden per 1 januari 2013

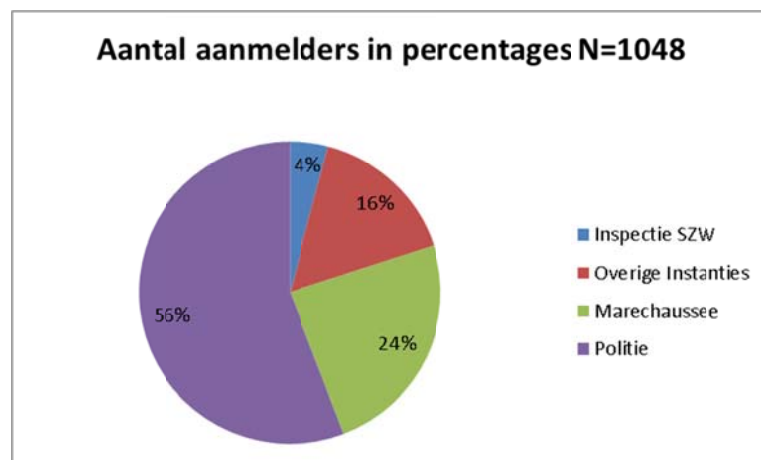
CoMensha heeft in 2012 uitvoerig overleg gevoerd met de Koninklijke Marechaussee (KMar) en dat heeft geresulteerd in een forse toename van het aantal meldingen van de KMar. De KMar voert grenscontroles uit op de vliegvelden en houdt toezicht aan de grenzen met Duitsland en België. De districten van de KMar hebben andere grenzen dan die van de politie. Het is daardoor niet altijd mogelijk om bij aanmeldingen van de KMar het juiste gebied te registreren. CoMensha heeft daarom in haar registratie de districten van de KMar ook ingevoerd als geografisch gebied van aanmelding. Op deze manier wordt toch inzichtelijk gemaakt in welke regio's de (mogelijke) slachtoffers die door de KMar worden aangemeld zijn aangetroffen.

In de volgende tabel vindt u het overzicht van de KMar districten.

De KMar districten

1	District Noordoost
2	District Schiphol
3	District West
4	District Zuid

Tabel 4: Districten Koninklijke Marechaussee



Afbeelding 4: Aanmelders in percentages over 1 januari t/m 30 september 2013

Toelichting: Onder politie vallen: Vreemdelingenpolitie, Recherche en Landelijke Eenheid. Onder overige instanties vallen o.a. diverse vrouwen- en maatschappelijke (beschermd)

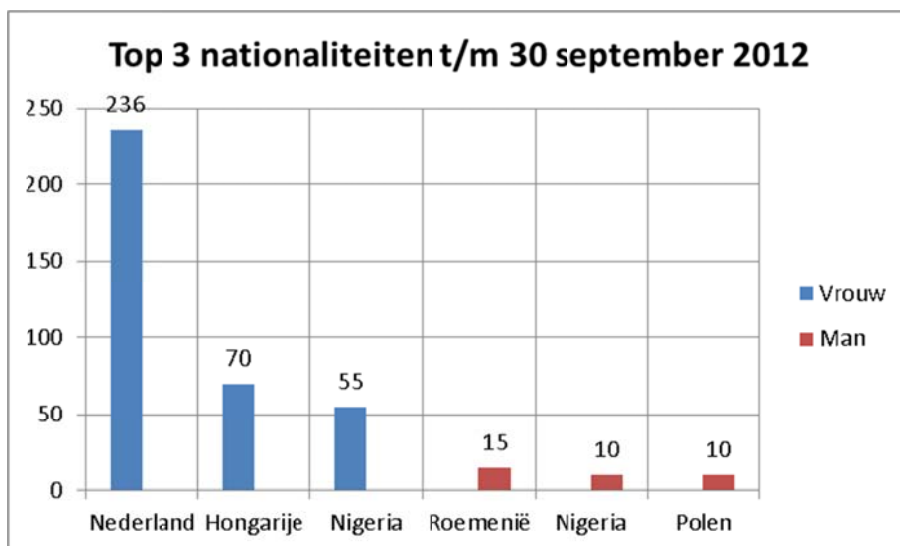
opvanginstellingen, hulpverlening voor jongeren, buitenlanders-/vluchtelingen-/Asiel organisaties, maatschappelijke dienstverlening, regio coördinatoren en advocatuur. [Zie Bijlage 4](#) voor een specificatie van de aanmelders.

2.5 Achtergrondinformatie aangemelde slachtoffers

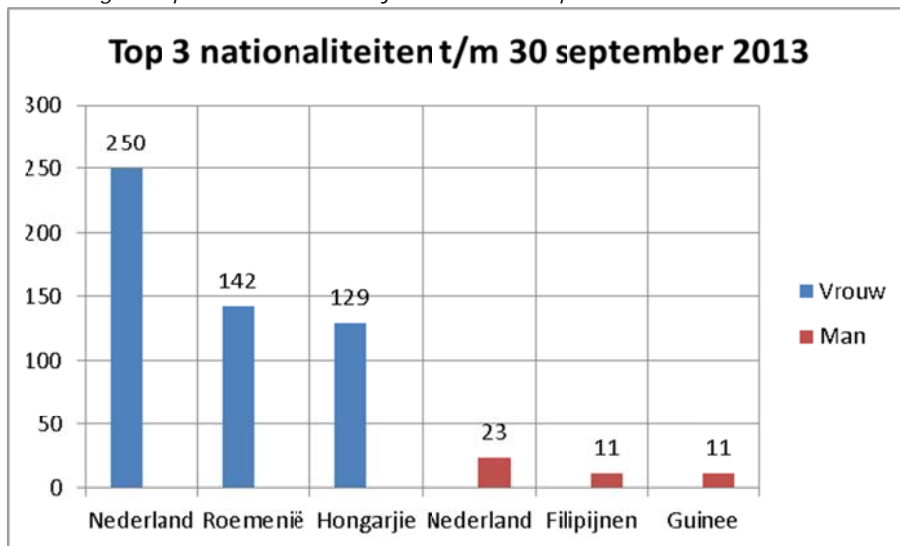
2.5.1 Nationaliteit en land van herkomst

De meeste vrouwen hebben de Nederlandse nationaliteit (250). Dit beeld is al jaren hetzelfde, maar de nationaliteiten die daarachter het meest voorkomen laten een verandering zien. In de eerste negen maanden van 2012 stonden Hongarije en Nigeria op de tweede en derde plaats. Nu worden deze plaatsen ingenomen door vrouwen uit Roemenië en Hongarije.

In de periode t/m september 2012 bestond de top drie mannen uit Roemenië, Nigeria en Polen. In de periode januari t/m september 2013 bestaat de top drie uit Nederland, Filipijnen en Guinee.



Afbeelding 5: Top 3 nationaliteiten 1 januari t/m 30 september 2012

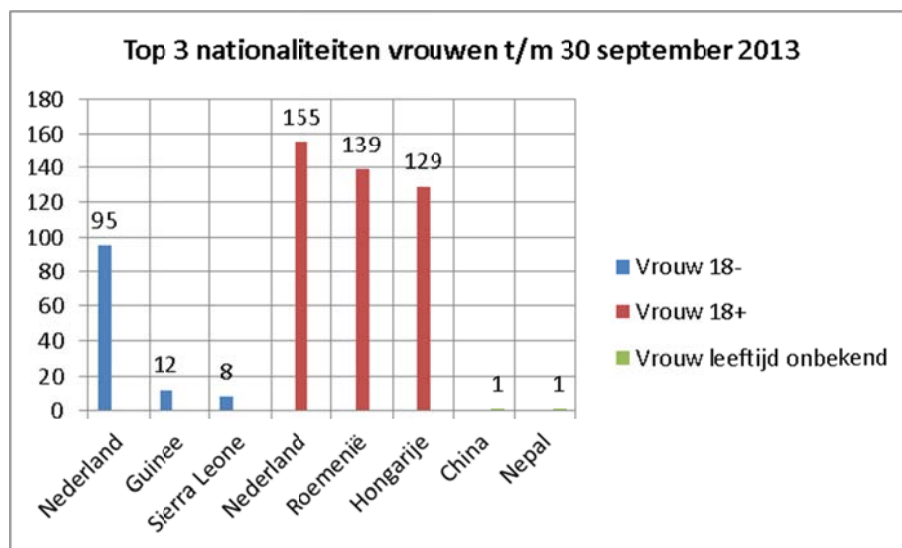


Afbeelding 6 : Top 3 nationaliteiten 1 januari t/m 30 september 2013

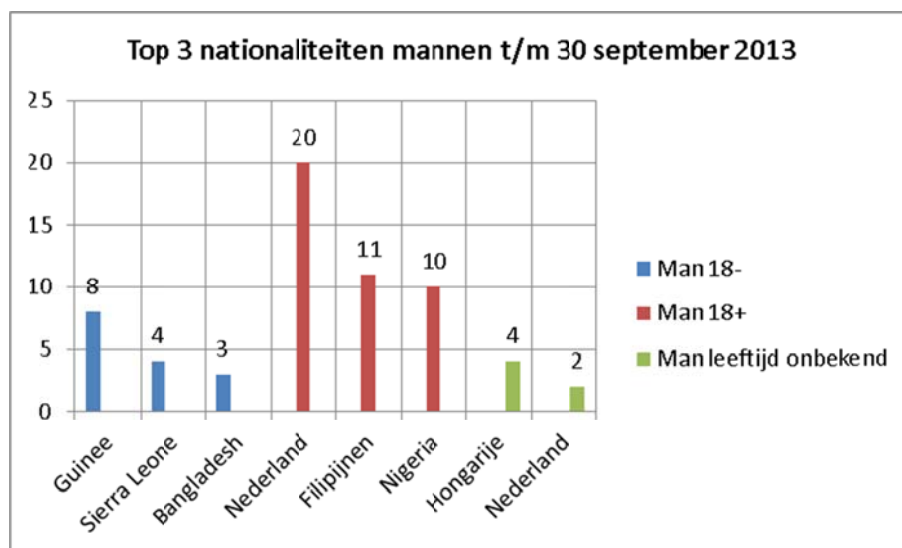
[Zie bijlage 5](#), "Overzicht nationaliteiten 1 januari t/m 30 september 2013", tabel 3, voor een specificatie van de meest voorkomende nationaliteiten.

Wanneer er onderscheid gemaakt wordt tussen minder- en meerderjarig zien we dat zowel bij minderjarige als bij meerderjarige vrouwen de meeste slachtoffers uit Nederland afkomstig zijn. En bij meerderjarige vrouwen valt op dat vrouwen uit Oost Europa op de tweede en derde plaats komen ([zie bijlage 5](#), tabel 4).

Het aantal minderjarigen is zeer fors toegenomen in vergelijking met dezelfde periode in 2012 (van 1 januari tot en met 30 september 2012 waren er 127 registraties van minderjarigen en van 1 januari tot en met 30 september 2013 zijn er 172 registraties geweest). Dit komt omdat sinds februari 2013 de Beschermd Opleiding voor minderjarige niet-Nederlandse slachtoffers van mensenhandel ook aanmeldt bij CoMensha.



Afbeelding 7: Top 3 nationaliteiten vrouwen over periode 1 januari t/m 30 september 2013



Afbeelding 8: Top 3 nationaliteiten mannen over periode 1 januari t/m 30 september 2013

[Zie bijlage 5](#), "Overzicht nationaliteiten 1 januari t/m 30 september 2013" voor een specificatie van de meest voorkomende nationaliteiten t/m 30 september 2013 uitgesplitst naar vrouwen en mannen.

2.5.2 Leeftijdsgroepen

	Mannen	Vrouwen	Totaal
t/m 14 jaar	1	19	20
15 t/m 17 jaar	24	128	152
18 t/m 23 jaar	16	320	336
24 t/m 30 jaar	27	252	279
31 t/m 40 jaar	32	104	136
41 +	19	54	73
Leeftijd onbekend	6	3	9
Totaal	125	880	1005

Tabel 5: Leeftijden van 1 januari t/m 30 september 2013

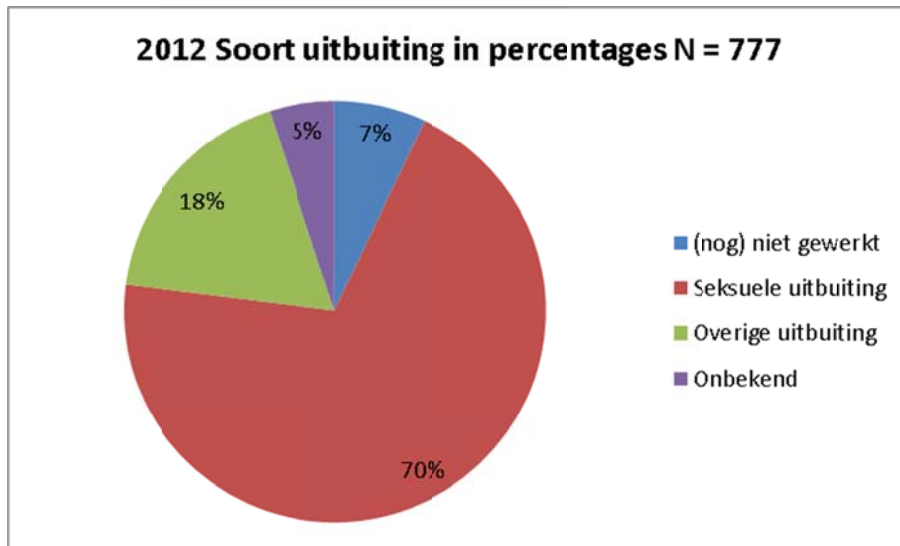
CoMensha registreert van elke aangemelde cliënt de geboortedatum om een overzicht te krijgen van de leeftijdssamenstelling. In de groep 18 tot en met 23 jaar komen de meeste mogelijke slachtoffers voor. Daarna volgt de leeftijdsgroep 24 tot en met 30 jaar. In dezelfde periode van 2012 was deze groep aanzienlijk kleiner ten opzichte van de groep 18 tot en met 23 jaar. Toen waren er in de leeftijdsgroep 18 t/m 23 jaar 278 cliënten aangemeld, tegenover 177 in de leeftijdsgroep 24 tot en met 30 jaar.

[Zie bijlage 6](#), "Overzicht leeftijdsgroepen 1 januari 2012 t/m 30 september 2012".

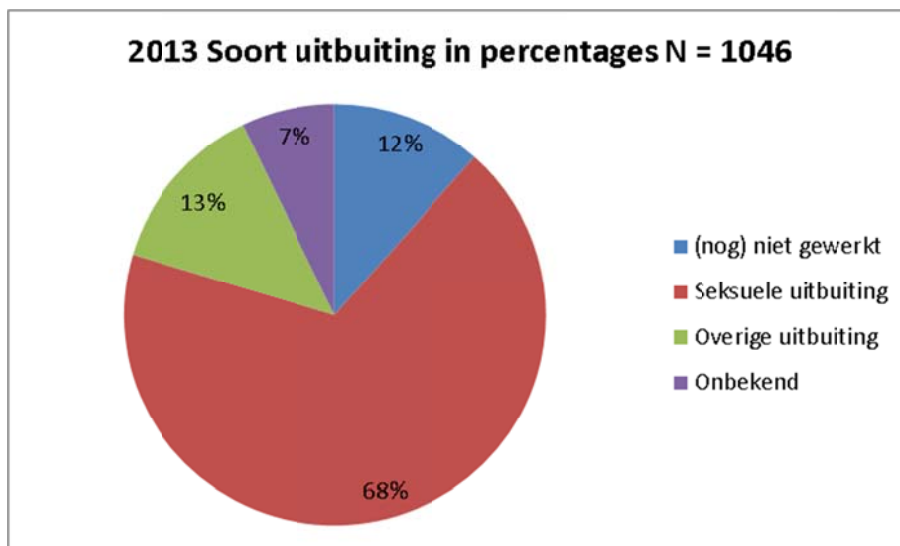
2.5.3 Gewerkte sectoren

In de onderstaande cirkeldiagram wordt een overzicht getoond van het soort uitbuiting.

De grootste groep (mogelijke) slachtoffers, namelijk 68% is uitgebuit in de prostitutie. In dezelfde periode in 2012 bedroeg het aandeel slachtoffers dat uitgebuit is in de prostitutie 70%.



Afbeelding 9: Soort uitbuiting in percentages van 1 januari t/m 30 september 2012



Afbeelding 10: Soort uitbuiting in percentages van 1 januari t/m 30 september 2013

[Zie bijlage 7](#) voor meer informatie over gewerkte sectoren van cliënten met een opvangverzoek.

[Zie bijlage 8](#) voor een specificatie van uitsplitsing naar sekse van minder- en meerderjarige mannen en vrouwen en de specifieke sector.

[Zie bijlage 9](#) voor informatie over de Sectoren per geregistreerd politiegebied over de periode van 1 januari t/m 30 september 2013.

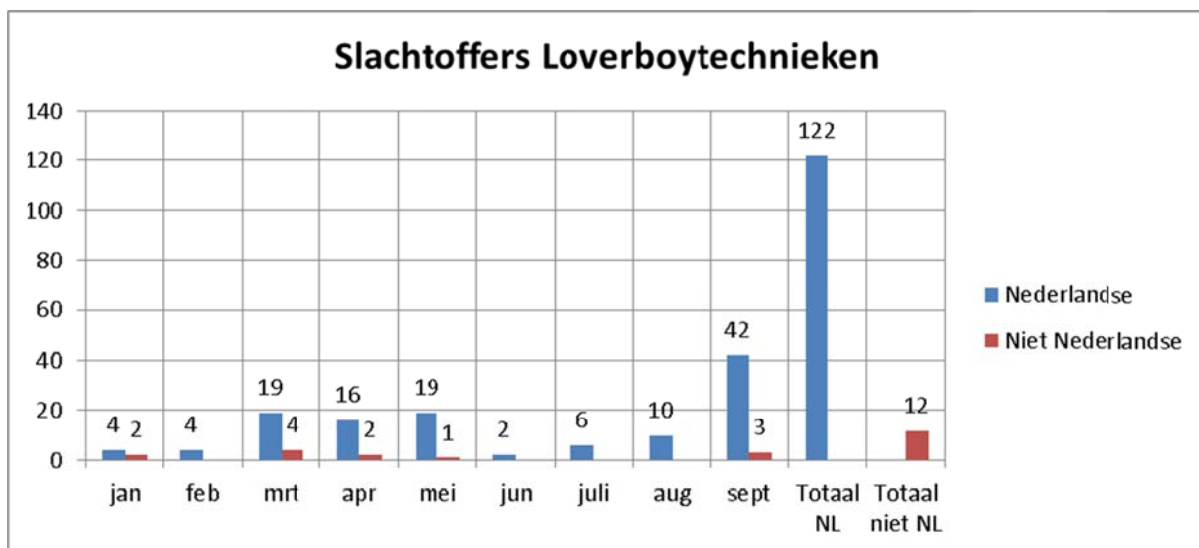
[Zie bijlage 10](#) voor informatie over gewerkte sectoren per (meest voorkomende) nationaliteit.

2.6 Slachtoffers van loverboytechnieken

Slachtoffers van loverboytechnieken werden door CoMensha tot 2011 niet apart geregistreerd, omdat er dan een fictief onderscheid zou ontstaan tussen slachtoffers mensenhandel en slachtoffers van loverboytechnieken.

Loverboys zijn ook mensenhandelaren. Het is van belang dat hier steeds op gewezen wordt en dat niet gesteld wordt dat het niet om mensenhandel zou gaan.

Om toch te kunnen rapporteren over slachtoffers van loverboytechnieken registreert CoMensha wel of er loverboytechnieken gebruikt zijn bij een aanmelding van een slachtoffer van Mensenhandel.



Afbeelding 11: Slachtoffer van loverboytechnieken 1 januari t/m 30 september 2013

In de periode van 1 januari tot en met 30 september zijn 134 mogelijke slachtoffers van loverboys bij CoMensha aangemeld (waarvan 122 met de Nederlandse nationaliteit) waarbij sprake is van het gebruik van loverboytechnieken.

2.7 Aangiften

	Minderjarig			Meerderjarig		
	Mannen	Vrouwen	Totaal	Mannen	Vrouwen	Totaal
Bedenktijd loopt nog	1	3	4	6	32	38
Ja	4	25	29	32	155	187
Nee	2	84	86	55	509	564
Onbekend	18	35	53	1	34	35
Totaal	25	147	172	94	730	824
Sepots	2	3	5	5	37	42

Leeftijd onbekend	Mannen	Vrouwen	Totaal
Bedenktijd loopt nog	0	0	0
Ja	1	1	2
Nee	5	2	7
Onbekend	0	0	0
Totaal	6	3	9

Tabel 6: betreft aanmeldingen van 1 januari t/m 30 september 2013

De bedenktijd wordt aan niet-Nederlandse slachtoffers van mensenhandel aangeboden door de politie. Tijdens de bedenktijd mogen slachtoffers o. a. maximaal drie maanden nadenken of zij wel of geen aangifte doen of bereid zijn op een andere manier een bijdrage te leveren aan het strafrechtelijk onderzoek. Gedurende deze periode hebben zij recht op voorzieningen en krijgen zij een tijdelijk verblijf.

Het aantal sepots betreft sepots van cliënten die in 2013 zijn aangemeld en aangifte hebben gedaan.

2.7.1 Aangifte door cliënten met een opvangverzoek

	Mannen	Vrouwen	Totaal
Bedenktijd loopt nog	6	26	32
Ja	21	87	108
Nee	1	21	22
Onbekend	0	1	1
Totaal	28	135	163

Tabel 7: betreft aanmeldingen van 1 januari t/m 30 september 2013

In bovenstaande tabel een specificatie van cliënten met een opvangverzoek. In tabel 6 een totaaloverzicht.

Uit de tabel blijkt dat de aangiftebereidheid van cliënten met een opvangverzoek hoger is dan bij cliënten zonder opvangverzoek.

BIJLAGEN

Bijlage 1: Nationaliteiten van cliënten met een opvangverzoek 1 januari t/m 30 september 2013

Vrouw	Aantal opvangverzoeken	Man	Aantal opvangverzoeken
Nigeria	21	Nigeria	8
Guinee	12	India	4
Bulgarije	11	China	2
Sierra Leone	11	Guinee	2
Nederland	9	Roemenië	2
Hongarije	8	Angola	1
Roemenië	6	Bulgarije	1
China	5	Armenië	1
Ghana	5	Azerbeidzjan	1
Slowakije	4	Burundi	1
Kongo	3	Ghana	1
Armenië	2	Honduras	1
Duitsland	2	Hongarije	1
Dominicaanse Republiek	2	Marokko	1
India	2	Sierra Leone	1
Oekraïne	2		
Gambia	2		
Liberia	2		
Overige landen	24		
Totaal	133	Totaal	28

Bijlage Tabel 1 : betreft aanmeldingen van 1 januari t/m 30 september 2013

Toelichting:

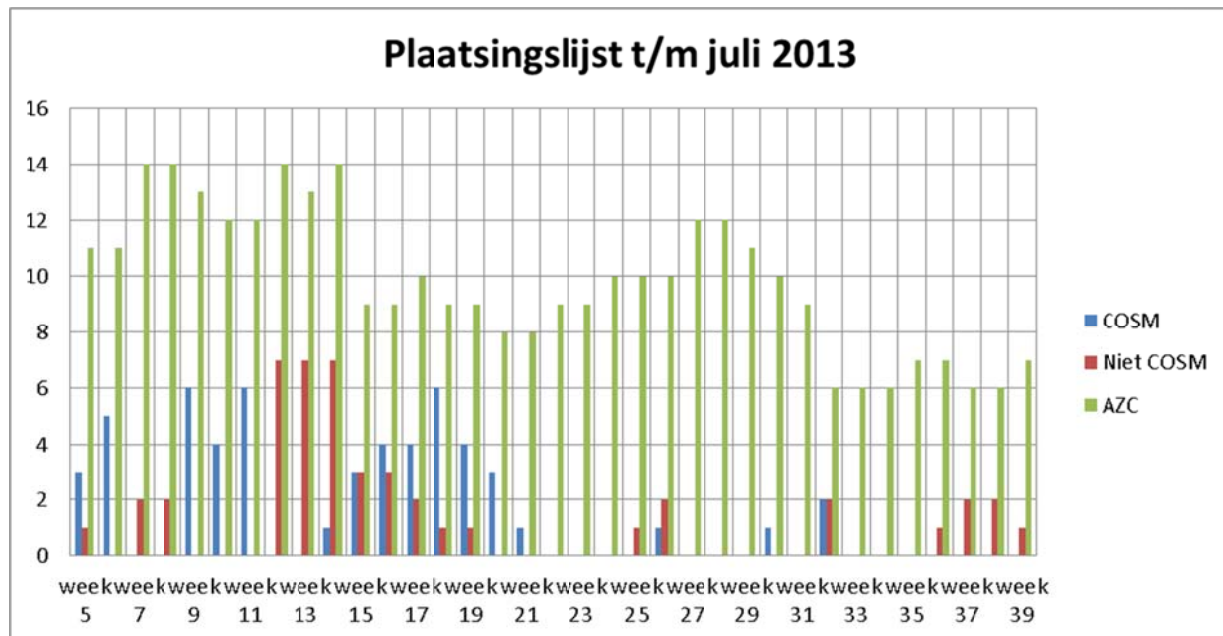
In het overzicht van de vrouwen zijn alle nationaliteiten die meer dan één keer voorkomen vermeld in de tabel. Bij Overige landen zitten cliënten uit landen met één opvangverzoek.

In het overzicht van de mannen zijn alle nationaliteiten vermeld.

Bijlage 2: Plaatsingslijst

In paragraaf 2.3 vindt u een overzicht van de plaatsingslijst van augustus/september 2013.

Hieronder vindt u een overzicht van de plaatsingslijst van week 5 t/m week 39 van 2013.



Bijlage afbeelding 1 : Plaatsingslijst week 5 t/m week 38 van 2013

Toelichting:

Op de plaatsingslijst staan cliënten die niet direct geplaatst kunnen worden in een opvang (dat kan zijn een COSM of reguliere opvang).

Daarnaast zijn er slachtoffers die nog op een AZC verblijven en die wachten om doorgeplaatst te worden naar een opvanginstelling.

Zie tabel 2 van paragraaf 2.2 voor een overzicht van de cliënten die in de periode augustus en september 2013 geplaatst zijn of om andere redenen niet meer geplaatst hoeven te worden.

Bijlage 3: Nieuwe politiegebiedsindeling per 1 januari 2013

NIEUWE SITUATIE

1 nationale politie met 10 regionale eenheden

- 1. Noord-Nederland
- 2. Oost-Nederland
- 3. Midden-Nederland
- 4. Noord-Holland
- 5. Amsterdam
- 6. Den Haag
- 7. Rotterdam
- 8. Zeeland-West-Brabant
- 9. Oost-Brabant
- 10. Limburg



Bron: Ministerie van Veiligheid en Justitie

Bijlage afbeelding 2: Overzicht nieuwe politiegebieden

Bijlage 4: Overzicht Aanmelders van 1 januari 2013 t/m 30 september 2013

Onder de categorie Overige Instanties vallen onder andere opvanginstellingen, regionale netwerken mensenhandel, advocaten, particulieren of slachtoffers die zichzelf melden.

Mannen		Vrouwen	
Aanmelders	Politie	Aanmelders	Politie
Amsterdam	9	Amsterdam	39
Den Haag	9	Den Haag	109
Limburg	2	Limburg	22
Midden-Nederland	7	Midden-Nederland	41
Noord Holland	1	Noord Holland	32
Noord-Nederland	6	Noord-Nederland	41
Oost Brabant	12	Oost Brabant	85
Oost-Nederland	5	Oost-Nederland	61
Rotterdam	8	Rotterdam	83
Zeeland-West Brabant	-	Zeeland-West Brabant	10
Landelijke Eenheid	-	Landelijke Eenheid	4
Totaal	51	Totaal	523
	KMar		KMar
KMar district Noord-Oost	-	KMar district Noord-Oost	30
KMar district Schiphol	1	KMar district Schiphol	78
KMar district Zuid	2	KMar district Zuid	131
KMar district West	-	KMar district West	11
Totaal	3	Totaal	250
	ISZW		ISZW
ISZW	29	ISZW	14
Totaal	29	Totaal	14
	Overig		Overig
Overige instanties	41	Overige instanties	125
Totaal	41	Totaal	125
Eindtotaal	132	Eindtotaal	916

Bijlage Tabel2: Overzicht aanmelders van 1 januari t/m 30 september 2013

Bijlage 5: Overzicht nationaliteiten 1 januari t/m 30 september 2013

Vrouwen	Totaal	Mannen	Totaal
Nederland	250	Nederland	23
Roemenië	142	Filipijnen	11
Hongarije	129	Guinee	11
Bulgarije	83	Nigeria	10
Nigeria	31	Vietnam	6
Guinee	31	Bulgarije	5
Sierra Leone	25	India	5
China	19	Hongarije	5
Polen	11	Mongolië	5
Portugal	10	Sierra Leone	5
Slowakije	10	Angola	3
Litouwen	8	Bangladesh	3
Overig	131	Overig	33
Totaal	880	Totaal	125

Bijlage Tabel 3: Nationaliteiten mannen en vrouwen van 1 januari t/m 30 september 2013
Alleen de meest voorkomende nationaliteiten zijn benoemd

Vrouwen		Mannen	
Minderjarig	Totaal	Minderjarig	Totaal
Nederland	95	Guinee	8
Guinee	12	Sierra Leone	4
Sierra Leone	8	Bangladesh	3
Bulgarije	4	Mongolië	3
China	4	Wit-Rusland	1
Roemenië	3	Burkina Faso	1
Overig	21	Overig	5
Totaal	147	Totaal	25
Meerderjarig	Totaal	Meerderjarig	Totaal
Nederland	155	Nederland	20
Roemenië	139	Filipijnen	11
Hongarije	129	Nigeria	10
Bulgarije	79	Bulgarije	5
Nigeria	29	India	5
Guinee	19	Vietnam	5
Sierra Leone	17	Angola	3
China	14	China	3
Polen	10	Guinee	3
Overig	139	Overig	27
Totaal	730	Totaal	94
Leeftijd onbekend	Totaal	Leeftijd onbekend	
China	1	Hongarije	4
Nepal	1	Nederland	2
Onbekend	1		
Totaal	3	Totaal	6

Bijlage Tabel 4: Overzicht meest voorkomende landen uitgesplitst op basis van minder- en meerderjarigheid over de periode 1 januari t/m 30 september 201

Bijlage 6: Overzicht leeftijdsgroepen 1 januari 2012 t/m 30 september 2012

Leeftijden 1 januari t/m 30 september 2012			
leeftijdscategorie	Mannen	Vrouwen	Totaal
t/m 14	-	13	13
15 t/m 17	10	104	114
18 t/m 23	25	253	278
24 t/m 30	27	150	177
31 t/m 40	32	104	136
41 +	18	38	56
Onbekend	-	2	2
Totaal	112	664	776

Bijlage Tabel 5: overzicht leeftijdsgroepen 1 januari t/m 30 september 2012

Bijlage 7: Gewerkte sectoren van cliënten met een opvangverzoek

Vrouwen		Mannen	
Seksuele uitbuiting		Seksuele uitbuiting	
Bordeel/club	11	Bordeel/club	2
Escort	9	Escort	1
Internet	1	Particulier huis	4
Massagesalon/sauna enz.	4	Prostitutie	5
Particulier huis	31	Straatprostitutie	1
Prostitutie	49		
Raamprostitutie	9		
Straatprostitutie	5		
(Sub)totaal	119	(Sub)totaal	13
Overige uitbuiting		Overige uitbuiting	
Criminaliteit	1	Anders	5
Horeca	2	Drugshandel	2
Huishoudelijke arbeid	6	Horeca	3
Schoonmaakwerk	2	Land- tuinbouw	2
Voedingsindustrie	1	Schoonmaakwerk	1
(Sub)totaal	12	(Sub)totaal	13
(nog) niet gewerkt	15	(nog) niet gewerkt	3
Onbekend	1		
(Sub)totaal	16	(Sub)totaal	3
Eindtotaal	147	Eindtotaal	29

Bijlage Tabel 6: overzicht gewerkte sectoren van cliënten met een opvangverzoek over periode 1 januari t/m 30 september 2013

In deze tabel is het eindtotaal 176 terwijl in paragraaf 2.1 in tabel 1 bij het onderdeel "Registratie en Opvang" het totaal op 161 komt. Dit wordt veroorzaakt door het feit dat een slachtoffer in meerdere sectoren uitgebuit kan worden. En daardoor is het eindtotaal in bovenstaande tabel hoger.

De verhouding tussen seksuele uitbuiting en overige uitbuiting is bij de vrouwen met een opvangverzoek niet erg verschillend van die van het totaal aantal aangemelde (mogelijke) slachtoffers van mensenhandel.

Bij het totaal aantal geregistreerde vrouwelijke (mogelijke) slachtoffers is het aandeel van seksuele uitbuiting 74% en bij de vrouwelijke slachtoffers met een opvangverzoek is het 81%.

Bij de mannen verschillen de percentages iets meer. Uit het totaalbeeld blijkt 22% van de mannen te zijn uitgebuit in de seksindustrie en 57% in de overige uitbuiting. Van het overige percentage is onbekend in welke sector het slachtoffer is uitgebuit (geldt dan voornamelijk voor minderjarige mannelijke slachtoffers) of heeft het slachtoffer nog niet gewerkt in Nederland.

Bij mannen met een opvangverzoek zijn die percentages 45% seksuele uitbuiting en 45% overige uitbuiting Bij mannen is het percentage dat nog niet gewerkt heeft 10%.

Verklaring hiervoor is dat van cliënten met een opvangverzoek meer gegevens bekend zijn en dat er ook meer gegevens nodig zijn. De opvang moet immers weten wat de achtergrond van de cliënt is.

Bijlage 8: Uitsplitsing naar sekse, meer- en minderjarig en specifieke sector

In onderstaande tabellen wordt er een uitsplitsing gemaakt in Minder- en Meerderjarige mannen en vrouwen en in welke sector(en) ze zijn uitgebuit van alle aangemelde slachtoffers van Mensenhandel. Dus ook de slachtoffers die geen opvangverzoek hebben (zie bijlage 7).

Het betreft de periode van 1 januari tot en met 30 september 2013.

Bij alle tabellen in deze rapportage waarin de gewerkte sectoren het onderwerp zijn is het totaal aantal sectoren hoger dan het totaal aantal aangemelde slachtoffers, sommige cliënten zijn in meer dan één sector uitgebuit.

Leeftijd onbekend			
	Mannen	Vrouwen	Totaal
Seksuele Uitbuiting			
Bordeel/club	-	1	1
Prostitutie algemeen*	1	1	2
(Sub)totaal	1	2	3
Overige Uitbuiting			
Anders	2	-	2
Au-pair	1	1	2
Bouw	1	-	1
Land- en Tuinbouw	1	-	1
Textielindustrie	2	-	2
(sub)totaal	7	1	8
Eindtotaal	8	3	11

Bijlage tabel 7: betreft aanmeldingen van 1 januari t/m 30 september 2013

Minderjarigen			
	Mannen	Vrouwen	Totaal
Seksuele Uitbuiting			
Bordeel / Club	-	1	1
Escort	-	5	5
Internet	-	2	2
Massagesalon enz.	-	1	1
Particulier huis	1	9	10
Prostitutie algemeen*	1	53	54
Straatprostitutie	-	1	1
(Sub)totaal	2	72	74
Overige Uitbuiting			
Anders	-	1	1
Criminaliteit	1	-	1
Drugshandel	-	1	1
Huishoudelijke arbeid	1	1	2
(Sub)totaal	2	3	5
(nog) niet gewerkt	4	41	45
Onbekend	18	32	50
(Sub)totaal	22	73	95
Eindtotaal	26	148	174

Bijlage tabel 8: betreft aanmeldingen van 1 januari t/m 30 september 2013

Meerderjarigen			
	Mannen	Vrouwen	Totaal
Seksuele Uitbuiting			
Bordeel/club	2	69	71
Escort	2	37	39
Internet	-	6	6
Massagesalon/sauna enz.	-	9	9
Particulier huis	6	51	57
Prostitutie algemeen*	14	319	333
Raamprostitutie	-	109	109
Straatprostitutie	2	9	11
(Sub)totaal	26	609	635
Overige Uitbuiting			
Anders	32	14	46
Criminaliteit	2	1	3
Drugshandel	7	6	13
Gezondheidszorg	-	1	1
Horeca	4	4	8
Huishoudelijke arbeid	2	13	15
Land- tuinbouw	5	18	23
Scheepvaart/binnenvaart	11	-	11
Schoonmaakwerk	3	3	6
Voedingsindustrie	-	1	1
(Sub)totaal	66	61	127
Onbekend	1	24	25
(nog) niet gewerkt	4	72	76
(Sub)totaal	5	96	101
Eindtotaal	97	766	863

Bijlage tabel 9: betreft aanmeldingen van 1 januari t/m 30 september 2013

*De sector 'prostitutie algemeen' wordt geregistreerd, wanneer niet bekend is welke vorm van prostitutie van toepassing is. Massagesalons zijn ingedeeld bij seksuele uitbuiting, het gaat hier om cliënten die in een massagesalon, nagelstudio etc. seksuele diensten moeten verlenen aan klanten.

**De sector 'Anders' is aangegeven wanneer de betreffende economische sector (nog) niet in het registratiesysteem voorkomt of wanneer de cliënt bv. via een uitzendbureau meerdere soorten werk heeft gedaan.

Bij criminaliteit als gewerkte sector gaat het om gedwongen diefstallen of het plegen van andere strafbare feiten onder dwang van de mensenhandelaar.

Wat betreft overige uitbuiting bij meerderjarigen komt uitbuiting "Anders" in de periode van 1 januari tot en met 30 september 2013 het meest voor gevolgd door Scheepvaart/binnenvaart.

Bijlage 9: Sectoren per geregistreerd politiegebied 1 januari t/m 30 september 2013

CoMensha heeft ervoor gekozen om als regio/gebied van aanmelding het politiegebied/KMar district te nemen. Dat wil niet zeggen dat alle meldingen uit een politiegebied ook van de politie komen, zie tabel 3, pagina 7. Bij de KMar districten is dat wel het geval.

De gebieden zijn zeer divers van grootte. De 3 grote steden vormen elk een apart gebied, terwijl bijvoorbeeld het gebied Noord Nederland drie provincies (Groningen, Friesland en Drenthe) omvat.

Vrouwen					
Minderjarig	Seksuele uitbuiting	Overige uitbuiting	(nog) niet gewerkt	Onbekend	Totaal
Amsterdam	6	-	5	4	15
Den Haag	5	-	-	-	5
Limburg	1	-	-	-	1
Midden-Nederland	5	-	-	1	6
Noord Holland	1	-	1	-	2
Noord-Nederland	9	2	25	25	61
Oost Brabant	18	-	-	-	18
Oost Nederland	9	-	2	1	12
Rotterdam	17	-	8	1	26
Zeeland-West Brabant	-	-	-	1	1
Landelijke Eenheid	-	-	-	-	0
KMar district Noord-Oost	-	1	-	-	1
KMar district Schiphol	-	-	-	-	0
KMar district Zuid	-	-	-	-	0
Kmar district West	-	-	-	-	0
Totaal	71	3	41	33	148
Meerderjarig	Seksuele uitbuiting	Overige uitbuiting	(nog) niet gewerkt	Onbekend	Totaal
Amsterdam	34	4	1	2	41
Den Haag	78	17	12	-	107
Limburg	16	2	2	1	21
Midden-Nederland	37	3	3	1	44
Noord Holland	30	1	-	-	31
Noord-Nederland	26	5	18	7	56
Oost Brabant	60	4	-	3	67
Oost Nederland	36	9	4	1	50
Rotterdam	64	1	2	-	67
Zeeland-West Brabant	8	1	-	-	9
Landelijke Eenheid	3	9	2	-	14
KMar district Noord-Oost	15	1	11	2	29
KMar district Schiphol	77	-	3	-	80
KMar district Zuid	119	4	11	5	139
Kmar district West	6	-	3	2	11
Totaal	609	61	72	24	766

Leeftijd onbekend	Seksuele uitbuiting	Overige uitbuiting	(nog) niet gewerkt	Onbekend	Totaal
Den Haag		1			1
Limburg	1				1
Rotterdam	1				1
Totaal	2	1	-	-	3

Bijlage tabel 10: betreft aanmeldingen vrouwen van 1 januari t/m 30 september 2013

Het grote aantal 'onbekend' in het gebied Noord-Nederland bij de minderjarigen is als volgt te verklaren. Het gaat hier om de meldingen uit de beschermde opvang, helaas wordt bij deze meldingen niet aangegeven of de cliënt al gewerkt heeft en zo ja in welke sector dat dan was. CoMensha pleegt inspanning om dit nog te achterhalen.

Mannen					
Minderjarig	Seksuele uitbuiting	Overige uitbuiting	(nog) niet gewerkt	Onbekend	Totaal
Amsterdam	-	-	-	-	0
Den Haag	-	-	-	-	0
Limburg	-	-	-	-	0
Midden-Nederland	-	-	1	-	1
Noord Holland	-	-	-	-	0
Noord-Nederland	1	2	3	18	24
Oost Brabant	1	-	-	-	1
Oost-Nederland	-	-	-	-	0
Rotterdam	-	-	-	-	0
Zeeland-West Brabant	-	-	-	-	0
Landelijke Eenheid	-	-	-	-	0
KMar district Noord-Oost	-	-	-	-	0
KMar district Schiphol	-	-	-	-	0
KMar district Zuid	-	-	-	-	0
Kmar district West	-	-	-	-	0
Totaal	2	2	4	18	26
Meerderjarig	Seksuele uitbuiting	Overige uitbuiting	(nog) niet gewerkt	Onbekend	Totaal
Amsterdam	3	11	-	-	14
Den Haag	6	4	2	-	12
Limburg	2	-	-	-	2
Midden-Nederland	4	3	-	-	7
Noord Holland	-	-	1	-	1
Noord-Nederland	2	2	1	-	5
Oost Brabant	4	6	-	1	11
Oost-Nederland	-	6	-	-	6
Rotterdam	4	5	-	-	9
Zeeland-West Brabant	-	-	-	-	0
Landelijke Eenheid	-	27	-	-	27
KMar district Noord-Oost	-	-	-	-	0
KMar district Schiphol	1	-	-	-	1

KMar district Zuid	-	2	-	-	2
Kmar district West	-	-	-	-	0
Totaal	26	66	4	1	97
Meerderjarig	Seksuele uitbuiting	Overige uitbuiting	(nog) niet gewerkt	Onbekend	Totaal
Leeftijd onbekend	1	5	-	-	6
Totaal	1	5			6

Bijlage tabel 11: betreft aanmeldingen mannen van 1 januari t/m 30 september 2013

CoMensha constateert dat er nog steeds grote verschillen zijn tussen het aantal meldingen uit de diverse geografische gebieden.

Minderjarige mannelijke (mogelijke) slachtoffers van mensenhandel worden voornamelijk uit de Beschermd Opvang in Noord-Nederland aangemeld. Uit andere gebieden komen vrijwel geen meldingen van minderjarige mannen.

Bijlage 10: Gewerkte sectoren per (meest voorkomende) nationaliteit

Mannen					
Minderjarig	Seksuele uitbuiting	Overige uitbuiting	(nog) niet gewerkt	Onbekend	Totaal
Guinee	-	-	3	5	8
Sierra Leone	1	1	1	2	5
Bangladesh	-	-	-	3	3
Mongolië	-	1	-	2	3
Meerderjarig	Seksuele uitbuiting	Overige uitbuiting	(nog) niet gewerkt	Onbekend	Totaal
Nederland	3	18	-	-	21
Nigeria	6	4	1	-	11
Filipijnen	-	11	-	-	11
Bulgarije	3	2	-	-	5
India	-	5	-	-	5
Onbekend	Seksuele uitbuiting	Overige uitbuiting	(nog) niet gewerkt	Onbekend	Totaal
Hongarije	-	4	-	-	4
Nederland	1	1	-	-	2
Vrouwen					
Minderjarigen	Seksuele uitbuiting	Overige uitbuiting	(nog) niet gewerkt	Onbekend	Totaal
Nederland	53	1	38	3	95
Guinee	2	-	-	10	12
Sierra Leone	5	-	1	2	8
Bulgarije	2	-	1	1	4
China	3	-	-	1	4
Roemenië	1	-	-	2	3
Meerderjarig	Seksuele uitbuiting	Overige uitbuiting	(nog) niet gewerkt	Onbekend	Totaal
Nederland	139	5	18	7	169
Roemenië	132	-	7	3	142
Hongarije	113	9	14	3	139
Bulgarije	66	5	6	2	79
Nigeria	28	-	1	2	31
Guinee	14	-	4	1	19
Sierra Leone	15	-	2	-	17
China	9	3	1	1	14
Polen	7	1	3	-	11
Portugal	1	9	-	-	10
Leeftijd onbekend	Seksuele uitbuiting	Overige uitbuiting	(nog) niet gewerkt	Onbekend	Totaal
China	-	1	-	-	1
Nepal	1	-	-	-	1
Onbekend	1	-	-	-	1

Bijlage tabel 12: betreft aanmeldingen van 1 januari t/m 30 september 2013

Colofon

Dit is een periodieke uitgave van CoMensha

Coördinatiecentrum Mensenhandel

Deze uitgave is ook via de website van CoMensha te downloaden
www.comensha.nl

Uitgave

Augustus - september 2013

Postadres

Johan van Oldenbarneveltlaan 34-36
3818 HB Amersfoort

Auteursrecht

U bent vrij om de cijfers uit deze rapportage te gebruiken, maar we stellen het op prijs
wanneer u daarbij de bron vermeldt.

Meer informatie

Met vragen kunt u terecht bij: info@comensha.nl

Publicatienummer

2013 – 6

